



ROMÂNIA  
JUDEȚUL BRĂILA  
PRIMĂRIA ORAȘULUI IANCA



Ianca, str. Calea Brăilei nr. 27; tel 0239.668178, 0239 668877; fax 0239 668178, 0239

www.primaria-ianca.ro, email: informatii publice@primaria-ianca.ro,

M.F.P. - D.G.R.F.P.  
GALAȚI  
ADMINISTRAȚIA JUDEȚEANĂ A  
FINANTELOR PUBLICE BRĂILA  
TREZORIER ȘEF  
Nr. 11608 / 16-02-2018  
Inregistrat la nr. 3833  
Ziua 16 Luna 02 Anul 2018

CĂTRE,

DIRECȚIA GENERALĂ A FINANTELOR PUBLICE BRĂILA

Prin prezenta, va înaintam *DAREA DE SEAMĂ*, aferentă TRIM IV, anul 2017.

PRIMAR,  
FĂNEL GEORGE CHIRIȚĂ



CONTABIL-ȘEF,  
GEORGIANA TURCU

# DECLARATIE

in conformitate cu prevederile art. 30 din Legea contabilitatii nr. 82/1991

S-au intocmit situatiile financiare anuale la 31/12/2017 pentru :

---

Entitatea: ORAȘ IANCA

Judetul: BRĂILA

Adresa: localitatea IANCA, str. CALEA BRAILEI nr. 27, bloc \_\_\_\_, ap. \_\_\_\_, sc. \_\_\_\_

Forma de proprietate: INSTITUȚIE PUBLICĂ )

Cod de identificare fiscala: 4874631

---

ORDONATORUL PRINCIPAL DE CREDITE FĂNEL GEORGE CHIRIȚĂ, isi asuma raspunderea pentru intocmirea situatiilor financiare anuale la 31/12/2017 si confirma ca:

- a) Politicile contabile utilizate la intocmirea situatiilor financiare anuale sunt in conformitate cu reglementarile contabile aplicabile.
- b) Situatiile financiare anuale ofera o imagine fidela a pozitiei financiare, performantei financiare si a celorlalte informatii referitoare la activitatea desfasurata.
- c) INSTITUȚIA PUBLICĂ isi desfasoara activitatea in conditii de continuitate.

Semnatura





**ROMÂNIA**  
**JUDEȚUL BRĂILA**  
**PRIMĂRIA ORAȘULUI IANCA**



Ianca, str. Calea Brăilei nr. 27; tel 0239.668178, 0239 668877; fax 0239 668178,

www.primaria-ianca.ro, email: primaria.ianca@yahoo.com

**Raport**  
**privind situatiile financiare**  
**incheiate la 31 DECEMBRIE 2017**

Pentru institutiile publice, documentul oficial de prezentare a situatiei patrimoniului, il reprezinta situatiile financiare.

Situațiile financiare au fost întocmite în conformitate cu prevederile Legii 82/1991, republicata, precum și în baza O.M.F.P. nr.1917/2005, în temeiul art. 10 alin. (4) din Hotărârea Guvernului nr. 34 / 2009 privind organizarea și funcționarea Ministerului Finanțelor Publice, cu modificările și completările ulterioare și a Normelor metodologice privind întocmirea și depunerea situațiilor financiare la 31 DECEMBRIE 2017 ale instituțiilor publice, în moneda națională, fără subdiviziunile leului.

situațiile financiare încheiate la 31 DECEMBRIE 2017 cuprind:

1. Bilantul
2. Contul de rezultat patrimonial
3. Situația fluxurilor de trezorerie- centralizator
4. flux trezorerie- primarie
5. Disponibil din mijloace cu destinație specială
6. Situația activelor și datoriilor instituției publice
7. Situația unor indicatori referitori la protecția copilului și a persoanelor cu handicap
8. veniturile și cheltuielile bugetelor locale pe uat
9. Situația modificărilor în structura activelor capitalurilor
10. Situația activelor amortizabile
- 11 Situația activelor fixe neamortizabile
12. Situația plărilor efectuate și a sumelor datorate pentru cota –parte aferentă cheltuielilor finanțate din FEN postaderare
13. Contul execuție bugetul local Venituri
14. Cont execuție Bugetul Local- cheltuieli
15. . Cont de execuție Venirui proprii și Subvenții –venituri
16. Cont de execuție Venirui proprii și Subvenții –cheltuieli
17. Cont execuție Bugetul Local- secțiunea dezvoltare
18. Raport de analiză pe baza de bilanț, care cuprinde, politici contabile și note explicative
19. Declarație cf art.30 din Legea contabilității nr 82/1991,

Bilanțul contabil încheiat la 31 DECEMBRIE 2017 a fost întocmit, în baza bilanțelor de verificare a conturilor sintetice.

Totalul activelor necurente la sfârșitul perioadei a fost de 190.327.807 lei se compune din valoarea activelor fixe necorporale, instalații tehnice, mijloace de transport, mobilier, aparatură birotică, terenuri și clădiri.

Totalul activelor curente la sfarsitul perioadei a fost de 17.595.226 lei si se compune din stocuri, creante bugetare, conturi de trezorerie si conturi la banci.

Totalul datoriilor la sfarsitul perioadei avem 4.143.994 lei si se compun din datorii catre furnizori, catre bugete catre salariatii.

Totalul capitalurilor proprii a fost la sfarsitul perioadei de 203.779.039 lei si este rezultatul diferentei dintre totalul activelor si totalul datoriilor.

Contul de rezultat patrimonial – reprezinta situatia veniturilor, finantarilor si cheltuielilor din cursul exercitiului curent. Veniturile, finantarile si cheltuielile sunt prezentate dupa natura, sursa sau destinatia lor indiferent daca au fost incasate sau nu si platite sau nu.

In contul de rezultat patrimonial sunt prezentate veniturile si cheltuielile in urmatoarea structura:

- Venituri operatiionale
- Cheltuieli operationale
- Venituri financiare
- Cheltuieli financiare
- Venituri extraordinare
- Cheltuieli extraordinare

Situatia fluxurilor de trezorerie – prezinta existenta si miscarile de numerar, divizate in: fluxuri de trezorerie din activitatea operationala, din activitatea de investitii si din activitatea de finantare. Formularul s-a completat cu informatii privind incasari si plati efectuate, preluate din rulajele fiecarui cont de la trezorerie sau banci.

Contul de executie bugetara – cuprinde toate operatiile financiare din 31 DECEMBRIE 2017 cu privire la veniturile incasate si platile efectuate, in structura in care au fost aprobate prin buget.

Elementele prezentate in situatiile financiare se evalueaza in conformitate cu principiile contabile generale, conform contabilitatii de angajamente. Nu s-au facut compensari intre elementele de activ si de datorii, sau intre elementele de venituri si cheltuieli.

Informatiile contabile prezentate in situatiile financiare sunt credibile, respecta realitatea economica a evenimentelor.

## POLITICI CONTABILE

In conformitate cu Ordinul Ministrului Finantelor Publice nr.1917/2005 pentru aprobarea Normelor metodologice privind organizarea și conducerea contabilității instituțiilor publice, Ordinul Ministrului Finantelor Publice nr. 640/2017 pentru aprobarea Normelor metodologice privind întocmirea, semnarea, depunerea, componenta si modul de completare a situatiilor financiare trimestriale ale institutiilor publice, conducerea primăriei a procedat la elaborarea politicilor contabile –un set de proceduri pentru toate operațiunile derulate, pornind de la întocmirea documentelor justificative până la întocmirea situațiilor financiare trimestriale și anuale, cu respectarea principiilor de bază ale contabilității de angajamente.

Scopul politicilor contabile este de a stabili metode contabile (metode detaliate de evaluare, măsurare, și constatare) alese dintr-un cadru general acceptate de legislația în vigoare, care să fie utilizate permanent și care să ofere o imagine fidelă a instituției publice, a poziției sale financiare, a performanțelor sale și a evoluției poziției sale financiare.

In acest context, conducerea primăriei consideră că aceste aspecte trebuie să se respecte și în modul de lucru al instituției respectând anumite reguli și practici specifice activității sale în scopul de a reflecta cu fidelitate efectele tranzacțiilor desfășurate.

Astfel, s-au stabilit următoarele:

1.Toate operațiunile economice și financiare se înregistrează în contabilitate pe baza unor documente justificative (prevăzute de lege pentru diferite operațiuni), documente ce angajează răspunderea

persoanelor care le-au întocmit, vizat și aprobat, precum și a celor care le-au înregistrat în contabilitate.

2. Forma de înregistrare în contabilitate a operațiunilor economico-financiare este „maestru-sah”, iar principalele registre și formulare care se utilizează este: Registru-jurnal, Registru-inventar, Cartea Mare, Balanța de verificare.

3. Situațiile financiare trimestriale utilizate sunt: bilanțul, contul de rezultat patrimonial, situația fluxurilor de trezorerie, situația modificărilor în structura activelor, contul de execuție bugetar și anexe la situațiile financiare care includ politici contabile și note explicative.

4. Inventarierea patrimoniului instituției se face cel puțin o dată pe an, înaintea situațiilor financiare anuale. Evaluarea elementelor de activ și pasiv, cu ocazia inventarierii, se face la valoarea actuală a fiecărui element, denumită valoarea de inventar.

5. Evaluarea și înregistrarea în contabilitate a bunurilor la data intrării în patrimoniu se face la valoarea de intrare (valoarea contabilă), care se stabilește:

- la cost de achiziție - pentru bunuri procurate cu titlu oneros;

- la cost de producție - pentru bunurile produse în instituție;

- la valoarea justă - pentru bunurile obținute cu titlu gratuit.

6. Activele fixe corporale și necorporale se prezintă în bilanț la valoarea de intrare. Amortizarea se calculează folosind metoda amortizării liniare. Valorificarea și scoaterea din funcțiune a activelor fixe se face numai cu aprobarea Hotărârea Consiliului Local.

7. Stocurile se înregistrează în contabilitate la costul de achiziții. Stocurile cuprind materii prime, materiale și alte consumabile ce urmează să fie folosite în desfășurarea activității curente a instituției (rechizite, hârtie de scris, hârtie xerox, materiale cu caracter funcțional, alte bunuri pentru întreținere și funcționar), precum și cele de întreținere și curățenie, iar la sfârșit se întocmesc bonuri de consum și se înregistrează la bunuri de natura cheltuielii pe capitole și articole bugetare.

Costul bunurilor de natura stocurilor se recunosc în momentul consumului acestora, cu excepția materialelor de natura obiectelor de inventar al căror cost se recunoaște în momentul scoaterii din folosință.

8. Creanțele instituției se înregistrează în contabilitate la valoarea nominală.

Operațiunile privind încasările și plățile în valută se înregistrează în contabilitate la cursul zilei, comunicat de BNR, iar operațiunile de vânzare-cumpărare de valută se înregistrează la cursul utilizat de banca comercială la care se efectuează schimbul valutar.

9. Datoriile instituției publice se înregistrează în contabilitate la valoarea nominală. În activitatea instituției există

- datorii pe termen scurt (sub un an),

- datorii pe termen lung (peste un an).

10. Capitalurile instituției cuprind: fondurile, rezultatul patrimonial, rezultatul reportat, rezervele din reevaluare.

Fondurile instituției se includ în categoria fondurilor care alcătuiesc domeniul privat al unităților administrativ teritoriale.

Rezultatul patrimonial se stabilește lunar prin închiderea conturilor de venituri - finanțări și a conturilor de cheltuieli. La începutul exercițiului, soldul contului de rezultat patrimonial de la sfârșitul anului se transferă asupra rezultatului reportat.

Rezultatul reportat, exprimă rezultatul patrimonial al exercițiilor financiare anterioare.

Reevaluarea activelor fixe se face la valoarea determinată, în baza metodelor și procedurilor de evaluare și conform reglementărilor legale.

Modificarea politicilor contabile se va face doar dacă sânt cerute de lege sau au ca rezultat informații mai relevante referitoare la instituție. Această modificare va fi menționată în notele explicative care însoțesc situațiile financiare.

În situațiile financiare prezente sunt incluse rezultatele financiare ale instituțiilor publice subordonate de primarie, centralizate pe baza situațiilor financiare prezentate de instituții. Toate situațiile financiare au fost întocmite și verificate pe baza bilanțelor sintetice și analitice care se constituie ca anexe la situațiile financiare ale instituțiilor subordonate

Contul de execuție bugetară – cuprinde toate operațiile financiare pe trim 1 2016 cu privire la veniturile încasate și plățile efectuate, în structura în care au fost aprobate prin buget.

Conform prevederilor Legii 273 / 2006, privind finanțele publice locale acesta conține la partea de venituri:

- prevederi bugetare anuale aprobate la finele perioadei de raportare prevederi bugetare trimestriale

- drepturi constatate

- încasări realizate

- drepturi constatate de încasat

la partea de cheltuieli

- credite bugetare anuale aprobate la finele perioadei de raportare, credite bugetare trimestriale

- angajamente bugetare

- angajamente legale

- plăți efectuate

- angajamente legale de platit

- cheltuieli efective ( costuri, consumuri )

Potrivit contabilității de angajamente, veniturile încasate reprezintă impozite, taxe, contribuții și alte sume de încasat potrivit legii, precum și prețul bunurilor vândute și a serviciilor prestate. Veniturile au fost înregistrate în contabilitate pe baza borderou desfășurator a încasărilor, documente care atestă crearea dreptului de creanță.

Plățile nete de casă s-au efectuat în limita creditelor deschise, pe fiecare articol bugetar. Pentru cheltuielile materiale, utilizarea creditelor s-a făcut în conformitate cu destinația aprobată prin buget.

Creditele bugetare aprobate, au fost utilizate conform clasificății economice, după natura și efectul lor economic și conform clasificății funcționale după destinația lor în baza activității și obiectivele ce au definit necesitățile publice, astfel încât au fost respectate prevederile legale privind modul de utilizare a creditelor.

Creditele deschise și plățile nete de casă efectuate pe capitole și subcapitole ale clasificății bugetare corespund cu datele din extrasele de cont emise de Trezoreria Statului.

În perioada analizată au fost respectate normele disciplinei financiare, iar organizarea și conducerea contabilității s-a făcut în baza Legii contabilității nr.82/1991, republicată, cu modificările și completările ulterioare.

Cheltuielile efectuate au fost supuse controlului financiar preventiv pentru legalitate, realitate, regularitate și oportunitate a operațiunilor înscrise în documentele justificative certificate.

Șef serviciu financiar contabil

Georgiana Turcu

**BILANT**  
31.12.2017

pag.: 1 - lei -

COD	DENUMIRE INDICATORI	SOLD LA INCEPUTUL PERIOADEI	SOLD LA SFARSITUL PERIOADEI
01003	1.Active fixe necorporale (ct.2030000+2050000+2060000+2080100+2080200+2330000-2800300-2800500-2800800-2900400-2900500-2900800-2930100*)	649.179	1.305.492
01004	2.Instalatii tehnice, mijloace de transport, animale, plantatii, mobilier, aparatura birotica si alte active corporale (ct.2130100+2130200+2130300+2130400+2140000+2310000-2810300-2810400-2910300-2910400-2930200*)	6.075.923	6.836.231
01005	3.Terenuri si cladiri (ct.2110100+2110200+2120101+2120102+2120201+2120301+2120401+2120501+2120601+2120901+2310000-2810100-2810200-2910100-2910200-2930200)	186.155.128	178.795.994
01009	6.Creante necurente - sume ce urmeaza a fi incasate dupa o perioada mai mare de un an (ct.4110201+4110208+4130200+4280202+4610201+4610209-4910200-4960200) din care:	1.776.991	3.390.090
01010	Creante comerciale necurente - sume ce urmeaza a fi incasate dupa o perioada mai mare de un an (ct.4110201+4110208+4130200+4610201-4910200-4960200)	6.093	19.824
01015	7.TOTAL ACTIVE NECURENTE (rd.03+04+05+06+07+09)	194.657.221	190.327.807
01019	1.Stocuri (ct.3010000+3020100+3020200+3020300+3020400+3020500+3020600+3020700+3020800+3020900+3030100+3030200+3040100+3040200+3050100+3050200+3070000+3090000+3310000+3320000+3410000+3450000+3460000+3470000+3490000+3510100+3510200+3540100+3540500+3540600+3560000+3570000+3580000+3590000+3610000+3710000+3810000+/-3480000+/-3780000-3910000-3920100-3920200-3920300-3930000-3940100-3940500-3940600-3950100-3950200-3950300-3950400-3950600-3950700-3950800-3960000-3970000-3980000-4420803)	2.528.025	2.500.281
01021	Creante din operatiuni comerciale, avansuri si alte decontari (ct.2320000+2340000+4090101+4090102+4110101+4110108+4130100+4180000+4250000+4280102+4610101+4610109+4730109**+4810101+4810102+4810103+4810900+4830000+4890101+4890301-4910100-4960100+5120800) din care:	250.662	236.959
01022	Creante comerciale si avansuri (ct.2320000+2340000+4090101+4090102+4110101+4110108+4130100+4180000+4610101-4910100-4960100),din care:	191.544	195.753
01023	Creante bugetare (ct.4310100**+4310200**+4310300**+4310400**+4310500**+4310700**+4370100**+4370200**+4370300**+4420400**+4420802+4440000**+4460100**+4460200**+4480200+4610102+4610104+4630000+4640000+4650100+4650200+4660401+4660402+4660500+4660900+4810101**+4810102**+4810103**+4810900**-4970000), din care:	8.849.344	8.968.614
01024	Creantele bugetului general consolidat (ct.4630000+4640000+4650100+4650200+4660401+4660402+4660500+4660900-4970000)	8.849.341	8.968.614
01025	Creante din operatiuni cu fonduri externe nerambursabile si fonduri de la buget (ct.4500100+4500300+4500501+4500502+4500503+4500504+4500505+4500700+4510100+4510300+4510500+4530100+4540100+4540301+4540302+4540501+4540502+4540503+4540504+4550100+4550301+4550302+4550303+4560100+4560303+4560309+4570100+4570201+4570202+4570203+4570205+4570206+4570209+4570301+		

COD	DENUMIRE INDICATORI	SOLD LA INCEPUTUL PERIOADEI	SOLD LA SFARSITUL PERIOADEI
01030	4570302+4570309+4580100+4580301+4580302+4610103+4730103**+ 4740000+4760000), din care:	368.647	
01033	Total creante curente (rd.21+23+25+27)	9.468.653	9.205.573
010331	Conturi la trezorerie, casa in lei. (ct.5100000+5120101+5120501+5130101+ 5130301+5130302+5140101+5140301+5140302+5150101+5150103+5150301 +5150500+5150600+5160101+5160301+5160302+5170101+5170301+5170302 +5200100+5210100+5210300+5230000+5250101+5250102+5250301+5250302 +5250400+5260000+5270000+5280000+5290101+5290201+5290301+5290400 +5290901+5310101+5410101+5500101+5520000+5550101+5550400+5570101 +5580101+5580201+5590101+5600101+5600300+5600401+5610101+5610300 +5620101+5620300+5620401+5710100+5710300+5710400+5740101+5740102 +5740301+5740302+5740400+5750100+5750300+5750400-7700000)	5.093.601	5.304.327
010331	Dobanda de incasat,alte valori,avansuri de trezorerie (ct.5180701+5320100+ 5320200+5320300+5320400+5320500+5320600+5320800+5420100)	20	
01035	Conturi la institutii de credit, BNR, casa in valuta (ct.5110101+5110102+ 5120102+5120402+5120502+5130102+5130202+5140102+5140202+ 5150102+5150202+5150302+5160102+5160202+5170102+5170202+ 5290102+5290202+5290302+5290902+5310402+5410102+5410202+ 5500102+5550102+5550202+5570202+5580102+5580202+5580302+ 5580303+5590102+5590202+5600102+5600103+5600402+5610102+ 5610103+5620102+5620103+5620402)	95.129	77.470
01040	Total disponibilitati si alte valori (rd.33+33.1+35+35.1)	5.188.750	5.381.797
01042	6.Cheltuieli in avans (ct.4710000)	544.303	507.575
01045	7.TOTAL ACTIVE CURENTE (rd.19+30+31+40+41+41.1+42)	17.729.731	17.595.226
01046	8.TOTAL ACTIVE (rd.15+45)	212.386.952	207.923.033
01052	1.Sume necurente - sume ce urmeaza a fi platite dupa o perioada mai mare de un an (ct.2690200+4010200+4030200+4040200+ 4050200+4280201+4620201+4620209+5090000), din care:	2.518	4.950
01053	Datorii comerciale (ct.4010200+4030200+4040200+4050200+ 4620201)		4.890
01054	2.Imprumuturi pe termen lung (ct.1610200+1620200+1630200+ 1640200+1650200+1660201+1660202+1660203+1660204+ 1670201+1670202+1670203+1670208+1670209-1690200)	2.156.610	1.964.912
01055	3.Provizioane (ct.1510201+1510202+1510203+1510204+1510208)	559.988	78.547
01058	TOTAL DATORII NECURENTE (rd.52+54+55)	2.719.116	2.048.409
01060	1.Datorii comerciale, avansuri si alte decontari (ct.2690100+4010100+ 4030100+4040100+4050100+4080000+4190000+4620101+4620109+ 4730109+4810101+4810102+4810103+4810900+ 4830000+4890201+5090000+5120800), din care:	439.328	505.961
010601	Decontari privind incheiere executiei bugetului de stat din anul curent (ct.4890201)	329.497	363.822
01061	Datorii comerciale si avansuri (ct.4010100+4030100+4040100+ 4050100+4080000+4190000+4620101), din care:	109.782	70.390
01062	2.Datorii catre bugete (ct.4310100+4310200+4310300+4310400+4310500+ 4310700+4370100+4370200+4370300+4400000+4410000+4420300+ 4420801+4440000+4460100+4460200+4480100+4550501+ 4550502+4550503+4620109+4670100+4670200+4670300+4670400+ 4670500+4670900+4730109+4810900),din care:	458.894	509.668
010631	Contributii sociale (ct.4310100+4310200+4310300+4310400+4310500+ 4310700+4370100+4370200+4370300)	206.334	279.750
01065	3.Datorii din operatiuni cu Fonduri externe nerambursabile si fonduri de		



COD	DENUMIRE INDICATORI	SOLD LA INCEPUTUL PERIOADEI	SOLD LA SFARSITUL PERIOADEI
	la buget,alte datorii catre alte organisme internationale (ct.4500200+4500400+4500600+4510200+4510401+4510402+4510409+4510601+4510602+4510603+4510605+4510606+4510609+4520100+4520200+4530200+4540200+4540401+4540402+4540601+4540602+4540603+4550200+4550401+4550402+4550403+4550404+4550409+4560400+4580401+4580402+4580501+4580502+4590000+4620103+4730103+4760000)	408	
01071	5.Imprumuturi pe termen lung - sume ce urmeaza a fi platite in cursul exercitiului curent (ct.1610100+1620100+1630100+1640100+1650100+1660101+1660102+1660103+1660104+1670101+1670102+1670103+1670108+1670109+1680100+1680200+1680300+1680400+1680500+1680701+1680702+1680703+1680708+1680709-1690100)	544.303	507.574
01072	6.Salariile angajatilor (ct.4210000+4230000+4260000+4270100+4270300+4280101)	438.946	535.107
01073	7.Alte drepturi cuvenite altor categorii de persoane (pensii, indemnizatii de somaj, burse) (ct.4220100+4220200+4240000+4260000+4270200+4270300+4290000+4380000), din care:	30.039	37.275
01078	10.TOTAL DATORII CURENTE (rd.60+62+65+70+71+72+73+74+75)	1.911.918	2.095.585
01079	11.TOTAL DATORII (rd.58+78)	4.631.034	4.143.994
01080	12.ACTIVE NETE = TOTAL ACTIVE - TOTAL DATORII = CAPITALURI PROPRII (rd.80=rd.46-79=rd.90)	207.755.918	203.779.039
01084	1.Rezerve, fonduri (ct.1000000+1010000+1020101+1020102+1020103+1030000+ 1040101+1040102+1040103+1050100+1050200+1050300+1050400+1050500+1060000+1320000+1330000)	162.580.464	169.671.127
01085	2.Rezultatul reportat (ct.1170000-sold creditor)	27.671.523	28.863.266
01087	4.Rezultatul patrimonial al exercitiului (ct.1210000-sold creditor)	17.503.931	5.244.646
01090	6.TOTAL CAPITALURI PROPRII (rd.84+85-86+87-88)	207.755.918	203.779.039

Conducatorul institutiei



Conducatorul compartimentului financiar- contabil

CONTUL DE REZULTAT PATRIMONIAL

31.12.2017

pag.: 1 - lei -

COD	DENUMIRE INDICATORI	An precedent	An curent
02002	1.Venituri din impozite, taxe, contributi de asigurari si alte venituri ale bugetelor (ct.7300100+7300200+7310100+7310200+7320100+7330000+7340000+7350100+7350200+7350300+7350400+7350500+7350600+7360100+7390000+7450100+7450200+7450300+7450400+7450500+7450900+7460100+7460200+7460300+7460900)	19.059.402	20.085.557
02003	2.Venituri din activitati economice (ct.7210000+7220000+7510100+7510200+/-7090000)	1.067.230	1.311.605
02004	3.Finantari, subventii, transferuri, alocatii bugetare cu destinatie speciala (ct.7510500+7710000+7720100+7720200+7740100+7740200+7750000+7760000+7780000+7790101+7790109)	12.165.173	2.361.909
02005	4.Alte venituri operationale (ct.7140000+7180000+7500000++7510300+7510400+7810200+7810300+7810401+7810402+7770000)	3.456.432	3.508.969
02006	TOTAL VENITURI OPERATIONALE (rd.02+03+04+05)	35.748.237	27.268.040
02008	1.Salarii si contributiile sociale aferente angajatilor (ct.6410000+6420000+6450100+6450200+6450300+6450400+6450500+6450600+6450800+6460000+6470000)	9.335.104	12.152.178
02009	2.Subventii si transferuri (ct.6700000+6710000+6720000+6730000+6740000+6750000+6760000+6770000+6780000+6790000)	1.984.156	2.302.335
02010	3.Stocuri, consumabile, lucrari si servicii executate de terti (ct.6010000+6020100+6020200+6020300+6020400+6020500+6020600+6020700+6020800+6020900+6030000+6060000+6070000+6080000+6090000+6100000+6110000+6120000+6130000+6140000+6220000+6230000+6240100+6240200+6260000+6270000+6280000+6290100)	4.084.539	4.978.498
02011	4.Cheltuieli de capital, amortizari si provizioane (ct.6290200+6810100+6810200+6810300+6810401+6810402+6820101+6820109+6820200+6890100+6890200)	2.124.825	2.225.254
02012	5. Alte cheltuieli operationale (ct.6350000*+6350100+6540000+6580101+6580109)	356.713	2.884
02013	TOTAL CHELTUIELI OPERATIONALE (rd.08+09+10+11+12)	17.885.337	21.661.149
02015	- EXCEDENT (rd.06-rd.13)	17.862.900	5.606.891
02018	V. CHELTUIELI FINANCIARE (ct.6630000+6640000+6650100+6650200+6660000+6670000+6680000+6690000+6860300+6860400+6860800)	44.385	36.729
02021	- DEFICIT (rd.18-rd.17)	44.385	36.729
02023	- EXCEDENT (rd.15+20-16-21)	17.818.515	5.570.162
02025	VIII. VENITURI EXTRAORDINARE (ct.7910000)	14.913	38.306
02028	- EXCEDENT (rd.25-rd.26)	14.913	38.306
020292	- EXCEDENT (rd.23+28-24-29)	17.833.428	5.608.468
02031	- EXCEDENT (rd.29.2-29.4)	17.833.428	5.608.468

Conducatorul institutiei



Conducatorul compartimentului  
financiar- contabil

SITUATIA FLUXURILOR DE TREZORERIE

31.12.2017

pag.: 1

- lei -

COD	DENUMIRE INDICATORI	Total	Casa ct. 5310101	Buget de stat ct. 5200100/ 7700000	Buget local ct. 5210100/ 7700000	Buget sociale de stat ct. 5250101+/ 5250102/ 7700000	Buget asigurari pentru somaj ct. 5740101+/ 5740102/ 7700000	Buget Fond national unic de asigurari sociale de sanatate ct. 5710100/ 7700000	Buget Fond pentru mediu ct. 5750100/ 7700000	Buget trezoreria statului ct. 5240100/ 7700000	Buget institutiilor publice finantate integral din venituri proprii ct. 5600101/ 7700000	Buget institutiilor publice finantate din venituri proprii si subventii ct. 5610101/ 7700000	Buget activitati financiare din venituri proprii si activitati de privatizare ct. 5620101/ 7700000	Buget imprumuturi externe si externe ct. 5130101+/ 5140101+/ 5160101+/ 5170101/ 7700000	Buget fonduri externe nerambursabile (sursa D) 5150103/ 7700000	Alte disponibile litati (ct.5XX)
03002	1. Incasari	30.521.064	5.280.437		22.503.430						1.406.233	1.047.746	228.032			55.066
03003	2. Plati	25.040.924	5.280.437	563.822	17.131.515						1.403.019	1.047.746	135.313			51.874
03004	3. Numerar net din activitatea operationala (rd.02+rd.03)			-563.822	5.371.935					3.224			92.719			3.192
03006	1. Incasari	4.004	4.004		38.306								162.690			
03007	2. Plati	5.086.344	4.004		4.919.656								-162.690			
03008	3. Numerar net din activitatea de investitii (rd.06-07)	-5.044.034			-4.881.344											
03011	2. Plati	216.320			216.320											
03012	3. Numerar net din activitatea de finantare (rd.10+rd.11)	-216.320			-216.320											
03013	IV/CRESTEREA (DESCRETEREA) NETA DE NUMERAR SI ECHIVALENT DE NUMERAR (rd.04+rd.08+rd.12)	210.726		-563.822	274.271								-69.971			3.192
03014	V.NUMERAR SI ECHIVALENT DE NUMERAR LA INCEPUTUL ANULUI	5.093.601			4.661.703								345.664			56.661
030141	-sume recuperate din excedentul anului precedent/sume virate din fondul spitalului in excedent**	2.597.051			2.429.861								162.690			
030142	-sume utilizate din excedentul anului precedent/sume transferate din excedent la bugetul local/sume transferate din excedent pentru constituirea de depozite in trezorerie***	2.597.051			2.429.861								162.690			
03015	VI.NUMERAR SI ECHIVALENT DE NUMERAR LA SFARSITUL PERIOADEI (rd.13+rd.14+rd.14.1-rd.14.2-rd.14.3)	5.304.327		-563.822	4.935.974								275.693			59.833

Conducatorul compartimentului  
financiar-contabil

Conducatorul institutiei



SITUATIA FLUXURILOR DE TREZORERIE

31.12.2017


pag.: 1 - lei -

COD	DENUMIRE INDICATORI	Total	Casa in valuta	Alte disponibilitati
04002	1. Incasari	242.464		242.464
04003	2. Plati	260.123		260.123
04004	3. Numerar net din activitatea operationala (rd.02-rd.03)	-17.659		-17.659
04013	IV CRESTEREA (DESCRESTEREA) NETA DE NUMERAR SI ECHIVALENT DE NUMERAR (rd.04+rd.08+rd.12)	-17.659		-17.659
04014	V NUMERAR SI ECHIVALENT DE NUMERAR LA INCEPUTUL PERIOADEI	95.129		95.129
04017	VI NUMERAR SI ECHIVALENT DE NUMERAR LA FINELE PERIOADEI(rd.13+14+15-16)	77.470		77.470

Conducatorul institutiei



Conducatorul compartimentului financiar-contabil





**DISPONIBIL DIN MIJLOACE CU DESTINATIE SPECIALA**

31.12.2017

- lei -

DENUMRE INDICATORI	COD	DISPONIBIL LA INCEPUTUL ANULUI	INCASARI	PLATI	DISPONIBIL LA SFARSITUL PERIOADEI
TOTAL (rd.02 la 15)	05001	21.033	2.644	501	23.176
- Garantii materiale retinute gestionarilor conform Legii nr.22/1969 (ct.5500101,ct.5500102/analitice distincte)	05003	21.033	2.644	501	23.176

Conducatorul institutiei,

Conducatorul compartimentului  
financiar-contabil



Situatia activelor si datoriilor institutiilor publice  
din administratia locala  
31.12.2017

pag.: 1 - lei -

COD	DENUMIRE INDICATORI	Sold la inceputul anului	Sold la sfarsitul perioadei
18005	Disponibilitati in lei ale institutiilor publice locale si ale institutiilor publice de subordonare locala, la trezorerii (ct.5100000+5120101+5120501+5150101+5150103+5150500+5150600+5160101+5160301+5160302+5170101+5170301+5170302+5210100+5210300+5280000+5290201+5290301+5290400+5290901+5410101+5500101+ 5520000+5550101+5570101+5580101+5580201+5600101+5600300+5610101+5610300+5620101+5620300-7700000), din care:	5.093.601	5.304.327
180051	Disponibilitati in lei din imprumuturi interne si externe contractate de autoritatile administratiei publice locale (ct.5160101)	74.096	54.294
18008	Total (in baze cash) (rd.04+05)	5.093.601	5.304.327
18010	Total (in baze accrual)(rd.08+09)	5.093.601	5.304.327
18022	Avansuri de trezorerie, acordate in lei (ct.5420100)	20	
18032	Disponibilitati ale institutiilor publice locale si ale institutiilor de subordonare locala la institutiile de credit rezidente (ct.5110101+5110102+5120102+5120402+5120502+5150102+5150202+5160102+5160202+5170102+5170202+5290202+5290302+5290902+5500102+5550102+5550202+5570202+5580102+5580302+5600102+5600103+5610102+5610103+5620102+5620103), din care:	95.129	77.470
18036	Total (in baze cash) (rd.32+35)	95.129	77.470
18038	Total (in baze accrual) (rd.36+37)	95.129	77.470
18051	Disponibilitati ale institutiilor publice aflate la alti rezidenti (terti) (ct.4610109+4610209+2670108+2670208)	14.316	
18052	Total (in baze cash) (rd.51)	14.316	
18157	Creante comerciale necurente legale de livrari de bunuri si servicii de catre autoritatile locale sau de institutii subordonate acestora (ct.4110201+4110208+4130200+4610201-4910200-4960200) Total (rd.158+159+160+164) din care:	6.093	19.824
18159	- de la societati nefinanciare (S11),	6.093	19.824
18165	Creante comerciale curente legate de livrari de bunuri si servicii de catre autoritatile locale sau de institutii subordonate acestora(ct.2320000+2340000+4090101+4090102+4110101+4110108+4130100+4180000+4610101-4910100-4960100) Total(rd.166+167+168+172)din care de la:	191.544	195.753
18167	-de la societati nefinanciare (S11)	191.544	195.753
18176	1.Creante ale bugetului local (ct.4640000-4970000). Total (rd.177+178+179+183), din care:	8.849.341	8.968.614
18177	- de la gospodariile populatie (S14)	8.849.341	8.968.614
18185	Total creante (rd.176+184)	8.849.341	8.968.614
18191	Sume de primit de la Autoritatea de Certificare / Autoritatile de Management / Agentiile de Plati - FONDURI EXTERNE NERAMBURSABILE POSTADERARE (ct.4580301)	368.647	
18203	1.Sume datorate tertilor reprezentand garantii si cautiuni aflate in conturile institutiilor publice (ct.4280101+4280201+4620101+4620109).Total (rd.204+205+206), din care:	21.033	79.984
18204	- salariilor (gospodariile populatiei)(S143)	21.033	79.984
18262	Credite pe termen scurt contractate de autoritatile locale si institutii din subordinea acestora (ct.1620100+1630100+1670101+1670103+ 1670109+5190101+5190102+5190106+5190180). Total (rd.263+264+265+265.1), din care acordate de:	544.303	507.574
18263	- Societati care accepta depozite, exclusiv banca centrala (S122)	544.303	507.574
18268	Total(in baze cash)(rd.262+266+267+267.1)	544.303	507.574
18275	Total (in baze accrual) (cash+dobanzi) (rd.268+274)	544.303	507.574

COD	DENUMIRE INDICATORI	Sold la inceputul anului	Sold la sfarsitul perioadei
18286	Credite pe termen lung primite (contractate, garantate, asimilate, etc) de institutiile publice locale (ct.1620200+1630200+1670201+1670202+1670203+1670209). Total (rd.287+288+289+289.1) din care acordate de:	2.156.610	1.964.912
18287	- Societati care accepta depozite, exclusiv banca centrala (S12)	2.156.610	1.964.912
18290	Total (in baze cash)(rd.286)	2.156.610	1.964.912
18312	Datorii comerciale necurente legale de livrari de bunuri si servicii (ct.4010200+4030200+4040200+4050200+4620201). Total (rd.313+314+318+319), din care catre:		4.890
18313	- Societati nefinanciare(S11)		4.890
18320	Datorii comerciale curente legate de livrari de bunuri si servicii (ct.4010100+4030100+4040100+4050100+4080000+4190000+4620101). Total (rd.321+322+326+327) din care catre:	109.782	70.390
18321	-Societati nefinanciare (S11)	109.782	70.390
18331	Datoriile institutiilor publice din administratia locala catre bugete (ct.4420300+4310100+4310200+4310300+4310400+4310500+4310700+4370100+4370200+4370300+4420801+4440000+4460100+4460200+4480100)	310.617	396.278
18332	Salariile angajatilor (ct.4210000+4230000+4260000+4270100+4270300+4280101)	438.946	535.107
18333	Alte drepturi cuvenite altor categorii de persoane (ct.4260000+4270200+4270300+4290000+4380000)	30.039	37.275
18335	Total (rd.331+332+333+334)	779.602	968.660
18340	Datorii din operatiuni cu fonduri externe nerambursabile de la Comisia Europeana / alti donatori	408	
183421	Provizioane necurente (ct.1510201+1510202+1510203+1510204+1510208), din care:	559.988	78.547
183423	Provizioane necurente reprezentand drepturi de natura salariala stabilite in favoarea personalului din sectorul bugetar prin titluri devenite executorii (din soldul ct.1510203)	559.988	78.547

Conducatorul institutiei

Conducatorul compartimentului  
financiar- contabil

VENITURILE SI CHELTUIELILE BUGETELOR  
LOCALE PE UNITATI ADMINISTRATIV TERITORIALE

31.12.2017

- lei -

Denumire Indicatori	Cod Indicator	Nr. rand	Prevederi Anuale	Realizat
A	B	C	1	2
		*	200	
II.ORASE	000102	24029		
VENITURI TOTAL			23.095.350	22.541.755
Venituri proprii	4990	24030	9.660.000	9.987.179
1.Venituri curente, din care:	000202	24031	22.645.800	22.134.926
a) Cote si sume defalcate din impozitul pe venit	0402	24032		
			5.360.000	5.310.554
-cote defalcate din impozitul pe venit	040201	24033	3.400.000	3.361.051
-Sume alocate din cotele defalcate din impozitul pe venit pentru echilibrarea bugetelor locale	040204	24034		
			1.960.000	1.949.503
b) Sume defalcate din taxa pe valoarea adaugata	1102	24035		
			11.961.000	11.174.784
-sume defalcate din taxa pe valoarea adaugata pentru finantarea cheltuielilor descentralizate la nivelul comunelor, oraselor, municipiilor si sectoarelor Municipiului Bucuresti	110202	24037		
			9.959.000	9.172.784
-sume defalcate din taxa pe valoarea adaugata pentru drumuri	110205	24039		
			300.000	300.000
-sume defalcate din taxa pe valoarea adaugata pentru echilibrarea bugetelor locale	110206	24040		
			1.702.000	1.702.000
c) Transferuri voluntare, altele decat subventiile	3702	24042	1.025.000	1.011.269
-donatii si sponsorizari	370201	24043	25.000	25.000
-alte transferuri voluntare	370250	24044	1.000.000	986.269
2. Venituri din capital	390002	24045		38.306
3. Incasari din rambursarea imprumuturilor acordate, din care:	4002	24046		
			200	
-Incasari din rambursarea altor imprumuturi acordate	400250	240494		
			200	
4. Subventii de la alte nivele ale administratiei publice	420002	24050		
			449.350	368.523
-subventii de la bugetul de stat	4202	24051	449.350	368.523
CHELTUIELI TOTAL	5002	24053	27.596.350	22.267.485
Excedent	9802	24054		274.270
Deficit	9902	24055	-4.501.000	
CORELATII	000102	24112		
VENITURI TOTAL			23.095.350	22.541.755
Venituri proprii	4990	24113	9.660.000	9.987.179
1.Venituri curente, din care:	000202	24114	22.645.800	22.134.926
a) Cote si sume defalcate din impozitul pe venit	0402	24115		
			5.360.000	5.310.554
-cote defalcate din impozitul pe venit	040201	24116	3.400.000	3.361.051



**VENITURILE SI CHELTUIELILE BUGETELOR  
LOCALE PE UNITATI ADMINISTRATIV TERITORIALE**

31.12.2017

- lei -

Denumire Indicatori	Cod Indicator	Nr. rand	Prevederi Anuale	Realizat
A	B	C	1	2
-sume alocate din cotele defalcate din impozitul pe venit pentru echilibrarea bugetelor locale	040204	24117	1.960.000	1.949.503
b) Sume defalcate din taxa pe valoarea adaugata	1102	24118	11.961.000	11.174.784
-sume defalcate din taxa pe valoarea adaugata pentru finantarea cheltuielilor descentralizate la nivelul comunelor, oraselor, municipiilor si sectoarelor Municipiului Bucuresti	110202	24120	9.959.000	9.172.784
-sume defalcate din taxa pe valoarea adaugata pentru drumuri	110205	24122	300.000	300.000
-sume defalcate din taxa pe valoarea adaugata pentru echilibrarea bugetelor locale	110206	24123	1.702.000	1.702.000
c) Transferuri voluntare, altele decat subventiile	3702	24125	1.025.000	1.011.269
-donatii si sponsorizari	370201	24126	25.000	25.000
-alte transferuri voluntare	370250	24127	1.000.000	986.269
2. Venituri din capital	390002	24128		38.306
3. Incasari din rambursarea imprumuturilor acordate, din care:	4002	24129	200	
-Incasari din rambursarea altor imprumuturi acordate	400250	241324	200	
4. Subventii de la alte nivele ale administratiei publice	420002	24133	449.350	368.523
-subventii de la bugetul de stat	4202	24134	449.350	368.523
<b>CHELTUIELI TOTAL</b>	<b>5002</b>	<b>24136</b>	<b>27.596.350</b>	<b>22.267.485</b>
Excedent	9802	24137		274.270
Deficit	9902	24138	-4.501.000	

Conducatorul institutiei

Conducatorul compartimentului financiar- contabil

**Situatia modificarilor in structura  
activelor nete/capitalurilor  
31.12.2017**

Anexa 34

pag.: 1 -lei-

Denumirea elementului de capital	Cod	Sold la inceputul anului	Cresteri	Reduceri	Sold la sfarsitul anului
A	B	1	2	3	4
Fondul bunurilor care alcatuiesc domeniul public al unitatilor administrativ-teritoriale (ct.1030000)	25004	139.328.785	11.440.639	4.814.711	145.954.713
Fondul bunurilor care alcatuiesc domeniul privat al unitatilor administrativ-teritoriale (ct.1040101)	25005	23.235.242	2.116.410	1.635.238	23.716.414
Rezerve din reevaluare (...1050100,1050200, 1050300,1050400,1050500)	25006	16.437	1	16.438	
Rezultatul reportat (ct.1170000 - sold creditor)	25017	27.671.523	32.042.570	30.850.827	28.863.266
Rezultatul patrimonial al exercitiului (ct.1210000 - sold creditor)	25019	17.503.931	33.828.942	46.088.227	5.244.646
Total capitaluri proprii(rd.01 la 17 - rd.18+rd.19-rd.20)	25021	207.755.918			203.779.039

SITUATIA ACTIVELOR FIXE AMORTIZABILE  
31.12.2017

Anexa 35a - lei -

DENUMIREA ACTIVELOR FIXE	Cod	Existent la 31.12.2017		SOLD LA INCEPUTUL ANULUI	CRESTERI					alte cai
		1	2		3	4=5+6+7+8+9	5	6	7	
				TOTAL din care:	diferente din reevaluare	achizitii*)	transferuri/ primite cu titlu gratuit	donatii, sponsorizari		
<b>A</b>	<b>B</b>	<b>1</b>	<b>2</b>	<b>3</b>	<b>4=5+6+7+8+9</b>	<b>5</b>	<b>6</b>	<b>7</b>	<b>8</b>	<b>9</b>
ACTIVE FIXE NECORPORALE	002			610.879	416.542		416.542			
Cheltuieli de dezvoltare (ct.2030000)										
Concesiuni,brevete,licente,marci comerciale,drepturi si active similare (ct.2050000)	003			2.269						
Alte active fixe necorporale(ct.2080100,2080200)	004			112.422	239.772		239.772			
TOTAL	005			725.570	656.314		656.314			
ACTIVE FIXE CORPORALE	007				183.439		183.439			
Amenajari la terenuri (ct.2110200)	008			284.363						
Constructii (ct.212) din care: -alte active fixe incadrate in grupa constructiilor (ct.2120901), din care:	016			284.363						
Instalatii tehnice,mijloace de transport, animale si plantatii (ct.2130100,2130200, 2130300,2130400)	017									7.132
Mobilier,aparatura birotica,echipamente de protectie a valorilor umane si mate- riale si alte active fixe corporale (ct.2140000)	018			5.871.362	831.226		824.094			
TOTAL	019			2.459.865	401.040		401.040			7.132
TOTAL ACTIVE FIXE	020			8.615.590	1.415.705		1.408.573			7.132
				9.341.160	2.072.019		2.064.887			7.132

DENUMIREA ACTIVEI FIXE	REDUCERI							SOLD LA SFARSITUL ANULUI	Ajustari de valoare (amortizari si ajustari pentru depreciere)				Valoarea contabila neta, din care:		
	TOTAL din care:	Diferente din reevaluare**)	Eliminare amortizare**)	dezmembrari si casari	transferuri/ cu titlu gratuit	vanzari	alte cai		Sold la inceputul anului	Cresteri	Reduceri	Sold la sfarsitul anului	Domeniul privat al statului	Domeniul privat al UAT	Proprietatea privata a institutiilor publice
Code	10=11+12+13+14+15+16	11	12	13	14	15	16	17=3+4+10	18	19	20	21=18+19-20	22=17-21-23-24	23=17-21-22-24	24=17-21-22-23
<b>A</b>	<b>B</b>														
ACTIVE FIXE NECORPORALE															
Cheltuieli de dezvoltare (ct.2030000)								1.027.421	76.391	1		76.392			951.029
Concesii, brevete, licente, marci comerciale, drepturi si active similare (ct.2050000)								2.269							2.269
Alte active fixe necorporale(ct.2080100,2080200)								352.194							352.194
TOTAL								1.381.884	76.391	1		76.392			1.305.492
ACTIVE FIXE CORPORALE															
Amenajari la terenuri (ct.2110200)								183.439		183.439		183.439			258.110
Constructii (ct.212) din care:		4.210					4.210	280.153	200.492	4.990	183.439	22.043			
alte active fixe incadrate in grupa constructii (ct.2120901), din care:		4.210					4.210	280.153	200.492	4.990	183.439	22.043			258.110
Instalatii tehnice, mijloace de transport, animale si plantatii (ct.2130100,2130200, 2130300,2130400)		1.445.359					1.445.359	5.257.229	1.953.707	413.094	12.351	2.354.450			2.902.779
Mobilier, aparatura biroul, echipamente de protectie a valorilor umane si mate- riale si alte active fixe corporale (ct.2140000)		16.462			16.462		16.462	2.844.443	342.368	54.210	5.757	390.821			2.453.622
TOTAL		1.466.031		16.462	16.462		1.449.569	8.565.264	2.496.567	655.733	201.547	2.950.753			5.614.511
TOTAL ACTIVE FIXE		1.466.031		16.462	16.462		1.449.569	9.947.148	2.572.958	655.734	201.547	3.027.145			6.920.003

Conducatorul compartimentului  
financiar- contabil

Conducatorul institutiei





DENUMIREA ACTIVELOR FIXE	REDUCERI						SOLD LA SFARSITUL ANULUI	Valoarea aferenta activelor fixe neamortizabile							
	C.od	TOTAL	Reevaluare	dezmembrari	transferuri/	vanzari		alte	Fondul activelor fixe necorporale ct.1000000	Domeniul public al statului ct. 1010000	Domeniul privat al statului ct.1020101	Proprietatea privata a institutiilor publice ct.1020102	Domeniul public al U.A.T. ct.1030000	Domeniul privat al U.A.T. ct.1040101	Proprietatea privata a institutiilor publice din administratia locala ct.1040102
		11=12+13+14+15+16	12	13	14	15		16							
A	B														
ACTIVE FIXE CORPORALE	006														
Amenajari la terenuri (ct.2110200)		183.439													
Terenuri (ct.2110100)	007	1.887.132													603.767
Constructii (ct.212) din care:	008	2.171.968	64.421												1.934.576
- drumuri publice, exclusiv poduri, podete, pasarele si viaducte si tunele (ct.2120101)	009														141.944.666
Alte active fixe incadrate in grupa constructiilor (ct.2120901)	016	2.171.968	64.421												4.537.032
Instalatiile tehnice mijloace de transport, animale si plantati (ct.2130100+2130200+ 2130300+2130400)	017	3.350													137.407.634
Mobilier, aparatura birou, echipamente de protectie a valorilor umane si mate- riale si alte active fixe corporale (ct.2140000)	018	3.350													1.462.977
Active fixe corporale in curs de exe- cutie (ct.2310000)	019	18.728.954													8.727
TOTAL	021	22.974.843	64.421												145.954.713
TOTAL ACTIVE FIXE	022	22.974.843	64.421												145.954.713

Conducatorul institutiei

Conducatorul compartimentului  
financiar - contabili







Capi- tol	Sub- capi- tol	Pa- ra- gra- ful	Ar- ti- col	Ali- ne- at	Denumire indicator	Prevederi bugetare initiale	Prevederi bugetare definitive	Drepturi constatate		Incasari realizate	Stingeri pe alte cai decat incasari	Drepturi constatate de incasat	
								Total, din care:	din anii precedenti				
A					B	1	2	3=4+5	4	5	6	7	8=3-6-7
1602	02	01			detinute de persoane fizice*)	342.000	342.000	1.166.441	770.911	395.530	343.726		822.715
		02			Impozit pe mijloace de transport detinute persoane de juridice*)	178.000	178.000	248.353	120.318	128.035	120.789		127.564
		03			Taxe si tarife pentru eliberarea de licente si autorizatii de functionare	4.000	4.000	102.721	2.674	100.047	100.274		2.447
		50			Alte taxe pe utilizarea bunurilor, autorizarea utilizarii bunurilor sau pe desfasurare de activitati	11.000	11.000	27.146	8.039	19.107	15.655		11.491
1800	02				A6. ALTE IMPOZITE SI TAXE FISCALE	1.500	1.500	3.214		3.214	3.214		
1802					ALTE IMPOZITE SI TAXE FISCALE	1.500	1.500	3.214		3.214	3.214		
		50			Alte impozite si taxe	1.500	1.500	3.214		3.214	3.214		
2900	02				C. VENITURI NEFISCALE	493.300	1.518.300	4.756.397	2.563.531	2.192.866	1.897.773	1.122	2.857.502
3000					C1. VENITURI DIN PROPRIETATE	443.000	443.000	995.893	402.514	593.379	528.880		467.013
3002					VENITURI DIN PROPRIETATE	443.000	443.000	995.893	402.514	593.379	528.880		467.013
		05			Venituri din concesiuni si inchirieri Alte venituri din concesiuni si inchirieri de catre institutiile publice	443.000	443.000	995.893	402.514	593.379	528.880		467.013
3300	02				C2. VANZARI DE BUNURI SI SERVICII	50.300	1.075.300	3.760.504	2.161.017	1.599.487	1.368.893	1.122	2.390.489
3402					VENITURI DIN TAXE ADMINISTRATIVE, ELIBERARI PERMISE	2.000	2.000	29.906		29.906	29.906		
		02			Taxe extrajudiciare de timbru	1.000	1.000	9.252		9.252	9.252		
		50			Alte venituri din taxe administrative, eliberari permise	1.000	1.000	20.654		20.654	20.654		
3502					AMENZI, PENALITATI SI CONFISCARI	40.000	40.000	2.684.659	2.148.197	536.462	312.550		2.372.109
		01			Venituri din amenzi si alte sanctiuni aplicate potrivit dispozitiilor legale	40.000	40.000	2.684.659	2.148.197	536.462	312.550		2.372.109



Capi- tol	Sub- capi- tol	Pa- ra- gra- ful	Gru- pa / Titlu col graf	Ali- ne- at	Denumire indicator	Prevederi bugetare initiale	Prevederi bugetare definitive	Drepturi constatate			Incasari realizate	Stingeri pe alte cai decat incasari	Drepturi constatate de incasat	
								Total, din care:	din anii precedenti	din anul curent				
A						1	2	3=4+5	4	5	6	7	8=3-6-7	
4000	02				B									
					III OPERATIUNI FINANCIARE	200	200							
	4002				INCASARI DIN RAMBURSAREA									
					IMPRUMUTURILOR ACORDATE	200	200							
	50				Incasari din rambursarea altor imprumuturi acordate	200	200							
	4100	02			IV. SUBVENTII	440.000	449.350	368.523		368.523	368.523			
	4200				SUBVENTII DE LA ALTE NIVELE ALE ADMINISTRATIEI PUBLICE	440.000	449.350	368.523		368.523	368.523			
	4202				SUBVENTII DE LA BUGETUL DE STAT	440.000	449.350	368.523		368.523	368.523			
	34				Subventii pentru acordarea ajutorului pentru incalzirea locuintei cu lemne, carbuni, combustibili petrolieri		9.304			9.304	9.304			
	35				Subventii din bugetul de stat pentru finantarea unitatilor de asistenta medico-sociale	440.000	440.000	359.219		359.219	359.219			

CONTUL DE EXECUTIE AL BUGETULUI LOCAL - CHELTUIELI  
31.12.2017

Pag. 1 - lei-

Capi- tol	Sub- capi- tol	Pa- ra- graf	Gru- pa / Titlu	Ar- ti- col	Ali- ne- at	Denumire indicator	Credite de angajament	Credite bugetare		Angajamente bugetare	Angajamente legale	Plati efectuate	Angajamente legale de platit	Cheltuieli efective
								initiale	definitive					
A						B	1	2	3	4	5	6	7=5-6	8
5002						TOTAL CHELTUIELI		24.617.000	27.596.350	23.407.312	23.407.312	22.267.485	1.139.827	19.231.436
5100	02					Partea I-a SERVICII PUBLICE GENERALE		6.596.000	6.621.500	5.904.739	5.904.739	5.667.925	236.814	3.305.913
5102						AUTORITATI PUBLICE SI ACTIUNI EXTERNE		6.036.000	6.049.000	5.435.890	5.435.890	5.217.867	218.023	3.035.694
	01					Autoritati executive si legislative		6.036.000	6.049.000	5.435.890	5.435.890	5.217.867	218.023	3.035.694
	03					Autoritati executive		6.036.000	6.049.000	5.435.890	5.435.890	5.217.867	218.023	3.035.694
5402						ALTE SERVICII PUBLICE GENERALE		460.000	472.500	387.841	387.841	369.050	18.791	202.188
	10					Servicii publice comunitare de								
						evidenta a persoanelor		230.000	242.500	228.921	228.921	210.130	18.791	202.188
	50					Alte servicii publice generale		230.000	230.000	158.920	158.920	158.920		
5502						TRANZACTII PRIVIND DATORIA PUBLICA SI IMPRUMUTURI		100.000	100.000	81.008	81.008	81.008		68.031
6000	02					Partea II-a APARARE, ORDINE PUBLICA SI SIGURANTA NATIONALA		480.000	496.000	437.075	437.075	398.780	38.295	406.768
6102						ORDINE PUBLICA SI SIGURANTA NATIONALA		480.000	496.000	437.075	437.075	398.780	38.295	406.768
	03					Ordine publica		480.000	496.000	437.075	437.075	398.780	38.295	406.768
	04					Politie comunitara		480.000	496.000	437.075	437.075	398.780	38.295	406.768
6500	02					Partea III-a CHELTUIELI SOCIAL-CULTURALE		11.832.000	14.617.350	13.032.888	13.032.888	12.168.170	864.718	11.689.921
6502						INVATAMANT		6.713.500	8.852.000	8.474.977	8.474.977	8.282.709	192.268	7.928.509
	03					Invatamant prescolar si primar		2.211.680	2.731.070	2.721.068	2.721.068	2.671.791	49.277	2.676.343
	01					Invatamant prescolar		867.010	990.190	990.188	990.188	966.473	23.715	959.798
	02					Invatamant primar		1.344.670	1.740.880	1.730.880	1.730.880	1.705.318	25.562	1.716.545
	04					Invatamant secundar		4.409.820	6.019.930	5.672.390	5.672.390	5.529.399	142.991	5.170.647
	01					Invatamant secundar inferior		1.748.940	2.130.560	2.130.568	2.130.568	2.103.297	27.271	2.137.750
	02					Invatamant secundar superior		2.269.270	3.399.680	3.052.135	3.052.135	2.944.848	107.287	2.586.453
	03					Invatamant profesional		391.610	489.690	489.687	489.687	481.254	8.433	446.444
	50					Alte cheltuieli in domeniul invatamantului		92.000	101.000	81.519	81.519	81.519		81.519
6602						SANATATE		222.000	261.500	217.000	217.000	168.632	48.368	126.299

Capi- tol	Sub- capi- tol	Pa- ra- graf	Gru- pa / Titlu	Ar- ti- col	Ali- ne- at	Denumire indicator	Credite de angajament	Credite bugetare		Angajamente bugetare	Angajamente legale	Plati efectuate	Angajamente legale de platit	Cheltuieli efective
								2	3					
A						B		4	5	6	7=5-6	8		
6602	50					Alte cheltuieli in domeniul sanatatii	1	222.000	261.500	217.000	217.000	168.632	48.368	126.299
	50					Alte institutii si actiuni sanitare		222.000	261.500	217.000	217.000	168.632	48.368	126.299
6702						CULTURA, RECREERE SI RELIGIE		1.868.500	2.042.500	1.104.756	1.104.756	1.076.678	28.078	962.927
	03					Servicii culturale		1.309.500	1.299.500	437.246	437.246	409.168	28.078	376.481
	02					Biblioteci publice comunale, orasenesti, municipale		57.000	57.000	32.680	32.680	27.394	5.286	28.724
	06					Case de cultura		178.000	178.000	163.606	163.606	140.814	22.792	111.871
	07					Camine culturale		870.000	835.000	31.308	31.308	31.308		25.953
	30					Alte servicii culturale		204.500	229.500	209.652	209.652	209.652		209.933
	05					Servicii recreative si sportive		88.000	263.000	198.530	198.530	198.530		117.432
	01					Sport		88.000	263.000	198.530	198.530	198.530		117.432
	06					Servicii religioase		450.000	450.000	449.130	449.130	449.130		449.130
	50					Alte servicii in domeniile culturii, recreerii si religiei		21.000	30.000	19.850	19.850	19.850		19.884
6802						ASIGURARI SI ASISTENTA SOCIALA		3.028.000	3.461.350	3.236.155	3.236.155	2.640.151	596.004	2.672.186
	05					Asistenta sociala in caz de boli si invaliditati		1.858.000	2.282.000	2.214.793	2.214.793	1.618.789	596.004	1.613.149
	12					Asistenta sociala in caz de invaliditate		1.858.000	2.282.000	2.214.793	2.214.793	1.618.789	596.004	1.613.149
	15					Unitati de asistenta medico-sociale		970.000	970.000	921.752	921.752	921.752		921.752
						Prevenirea excluderii sociale		150.000	159.350	82.210	82.210	82.210		118.651
	01					Ajutor social		150.000	159.350	82.210	82.210	82.210		118.651
	50					Alte cheltuieli in domeniul asigurarilor si asistentei sociale		50.000	50.000	17.400	17.400	17.400		18.634
	50					Alte cheltuieli in domeniul asistentei sociale		50.000	50.000	17.400	17.400	17.400		18.634
7000	02					Partea IV-a.SERVICIUL SI DEZVOLTARE PUBLICA, LOCUINTE, MEDIU SI APE		1.809.000	1.709.000	1.179.729	1.179.729	1.179.729		1.279.245
7002						LOCUINTE, SERVICII SI DEZVOLTARE PUBLICA		979.000	829.000	418.774	418.774	418.774		511.324



DETALIEREA CHELTUIELILOR  
 - buget local -  
 31.12.2017

Capi- tol	Sub- capi- tol	Pa- ra- graf	Ar- ti- col	Al- ne- at	Denumire indicator	Credite de angajament	Credite bugetare		Angajamente bugetare	Angajamente legale	Plati efectuate	Angajamente legale de platit	Cheltuieli efective
							initiale	definitive					
A					B	1	2	3	4	5	6	7=5-6	8
5002					TOTAL CHELTUIELI		24.617.000	27.596.350	23.407.312	23.407.312	22.267.485	1.139.827	19.231.436
	01				CHELTUIELI CURENTE		18.061.000	20.110.850	18.377.307	18.377.307	17.237.480	1.139.827	17.200.031
	10				TITLUL I CHELTUIELI DE PERSONAL		9.991.000	11.701.900	11.671.900	11.671.900	10.547.621	1.124.279	10.641.084
	20				TITLUL II BUNURI SI SERVICII		5.684.000	5.770.600	4.371.161	4.371.161	4.361.155	10.006	4.219.883
	30				TITLUL III DOBANZI		70.000	70.000	57.400	57.400	57.400		36.729
	51				TITLUL VI TRANSFERURI INTRE UNITATI ALE ADMINISTRATIEI PUBLICE		970.000	970.000	921.752	921.752	921.752		921.752
	57				TITLUL VIII ASISTENTA SOCIALA		669.000	827.350	668.272	668.272	668.272		676.973
	59				TITLUL XI ALTE CHELTUIELI		677.000	771.000	686.822	686.822	681.280	5.542	703.610
	70				CHELTUIELI DE CAPITAL		6.326.000	7.255.500	4.919.650	4.919.650	4.919.650		2.031.405
	71				TITLUL XIII ACTIVE NEFINANCIARE		6.326.000	7.255.500	4.919.650	4.919.650	4.919.650		2.031.405
	79				OPERATIUNI FINANCIARE		230.000	230.000	158.920	158.920	158.920		
	81				TITLUL XVII RAMBURSARI DE CREDITE		230.000	230.000	158.920	158.920	158.920		
	84				PLATI EFECTUATE IN ANII PRECEDENTI SI RECUPERATE IN ANUL CURENT				-48.565	-48.565	-48.565		
	85				Titlul XIX PLATI EFECTUATE IN ANII PRECEDENTI SI RECUPERATE IN ANUL CURENT				-48.565	-48.565	-48.565		
5100	02				Partea I-a SERVICII PUBLICE GENERALE		6.596.000	6.621.500	5.904.739	5.904.739	5.667.925	236.814	3.305.913
5102					AUTORITATI PUBLICE SI ACTIUNI EXTERNE		6.036.000	6.049.000	5.435.890	5.435.890	5.217.867	218.023	3.035.694
	01				CHELTUIELI CURENTE		3.500.000	3.413.000	2.892.268	2.892.268	2.674.245	218.023	2.804.152
	10				TITLUL I CHELTUIELI DE PERSONAL		2.000.000	2.002.900	2.002.900	2.002.900	1.784.877	218.023	1.855.366
	10	01			Cheltuieli salariale in bani		1.609.000	1.599.000	1.599.000	1.599.000	1.401.206	197.794	1.451.164
	10	01	01		Salarii de baza		1.385.000	1.360.000	1.360.000	1.360.000	1.216.553	143.447	1.200.545
	10	01	06		Alte sporuri		36.000	36.000	36.000	36.000	9.058	26.942	10.055
	10	01	12		Indemnizatii platite unor persoane din afara unitatii		102.000	117.000	117.000	117.000	115.714	1.286	116.316
	10	01	30		Alte drepturi salariale in bani		86.000	86.000	86.000	86.000	59.881	26.119	124.248

Capi- tol	Sub- capi- tol	Pa- ra- graf	Ar- ti- col	Ali- ne- at	Denumire indicator	Credite de angajament	Credite bugetare		Angajamente bugetare	Angajamente legale	Plati efectuate	Angajamente legale de platit	Cheltuieli efective
							initiale	definitive					
A			B			1	2	3	4	5	6	7=5-6	8
	10	02			Cheltuieli salariale in natura		58.000	60.900	60.900	60.900	60.900	60.900	60.900
	10	02	06		Vouchere de vacanta		58.000	60.900	60.900	60.900	60.900	60.900	60.900
	10	03			Contributii		333.000	343.000	343.000	343.000	322.771	20.229	343.302
	10	03	01		Contributii de asigurari sociale de stat		240.000	250.000	250.000	250.000	239.765	10.235	247.068
	10	03	02		Contributii de asigurari de somaj		8.300	8.300	8.300	8.300	6.959	1.341	7.182
	10	03	03		Contributii de asigurari sociale de sanatate		78.000	78.000	78.000	78.000	72.381	5.619	74.704
	10	03	04		Contributii de asigurari pentru accidente de munca si boli profesionale		2.700	2.700	2.700	2.700	2.098	602	2.168
	10	03	06		Contributii pentru concedii si indemnizatii		4.000	4.000	4.000	4.000	1.568	2.432	12.180
	20				TITLUL II BUNURI SI SERVICII		1.500.000	1.410.100	889.368	889.368	889.368		948.786
	20	01			Bunuri si servicii		1.215.000	1.135.100	734.486	734.486	734.486		765.067
	20	01	01		Furnituri de birou		165.000	133.000	71.984	71.984	71.984		71.984
	20	01	02		Materiale pentru curatenie		20.000	20.000	6.365	6.365	6.365		6.365
	20	01	03		Incalzit, iluminat si forta motrica		110.000	110.000	54.951	54.951	54.951		57.009
	20	01	04		Apa, canal si salubritate		60.000	60.000	58.434	58.434	58.434		58.434
	20	01	05		Carburanti si lubrifianti		100.000	100.000	43.950	43.950	43.950		72.408
	20	01	06		Piese de schimb		140.000	90.000	26.698	26.698	26.698		26.698
	20	01	07		Transport		15.000	15.000	7.807	7.807	7.807		7.910
	20	01	08		Posta, telecomunicatii, radio, tv, internet		110.000	110.000	105.383	105.383	105.383		105.383
	20	01	09		Materiale si prestari de servicii cu caracter functional		250.000	315.000	177.918	177.918	177.918		177.918
	20	01	30		Alte bunuri si servicii pentru intretinere si functionare		245.000	182.100	180.996	180.996	180.996		180.998
	20	02			Reparatii curente		70.000	50.000	14.248	14.248	14.248		14.248



Capi- tol	Pa- ra- graf	Gru- pa / Titlu	Ar- ti- col	Ali- ne- at	Denumire indicator	Credite de angajament	Credite bugetare		Angajamente legale	Plati efectuate	Angajamente legale de platit	Cheltuieli efective	
							initiale	definitive					
A					B	1	2	3	4	5	6	7=5-6	8
					Bunuri de natura obiectelor de inventar		39.000	49.000	28.688	28.688	28.688	58.974	
			20 05	01	Uniforme si echipament		15.000	10.000	353	353	353	1.384	
			20 05	30	Alte obiecte de inventar		24.000	39.000	28.335	28.335	28.335	57.590	
			20 06		Deplasari, detasari, transferari		30.000	30.000	19.256	19.256	19.256	17.807	
			20 06	01	Deplasari interne, detasari, transferari		30.000	30.000	19.256	19.256	19.256	17.807	
			20 13		Pregatire profesionala		25.000	25.000	2.470	2.470	2.470	2.470	
			20 14		Protectia muncii		5.000	5.000					
			20 25		Cheltuieli judiciare si extrajudiciare derivate din actiuni in reprezentarea intereselor statului, potrivit dispozitiilor legale		20.000	20.000	3.869	3.869	3.869	3.869	
			20 30		Alte cheltuieli		96.000	96.000	86.351	86.351	86.351	86.351	
			20 30	01	Reclama si publicitate		15.000	15.000	10.058	10.058	10.058	10.058	
			20 30	02	Protocol si reprezentare		1.000	1.000					
			20 30	30	Alte cheltuieli cu bunuri si servicii		80.000	80.000	76.293	76.293	76.293	76.293	
			70		CHELTUIELI DE CAPITAL		2.536.000	2.636.000	2.578.352	2.578.352	2.578.352	231.542	
			71		TITLUL XIII ACTIVE NEFINANCIARE		2.536.000	2.636.000	2.578.352	2.578.352	2.578.352	231.542	
			71 01		Active fixe		2.536.000	2.636.000	2.578.352	2.578.352	2.578.352	231.542	
			71 01	01	Constructii		2.300.000	2.300.000	2.275.581	2.275.581	2.275.581	166.657	
			71 01	02	Masini, echipamente si mijloace de transport		136.000	136.000	133.984	133.984	133.984	43.521	
			71 01	03	Mobilier, aparatura birotica si alte active corporale								
			71 01	30	Alte active fixe (inclusiv reparatii capitale)		100.000	200.000	168.787	168.787	168.787	21.364	
			84		PLATI EFECTUATE IN ANII PRECEDENTI SI RECUPERATE IN ANUL CURENT								
			85		Titlul XIX PLATI EFECTUATE IN ANII								

Capi- tol	Sub- cap- tol	Pa- ra- graf	Gru- pa / Titlu	Ar- ti- col	Ali- ne- at	Denumire indicator	Credite de angajament	Credite bugetare		Angajamente bugetare	Angajamente legale	Plati efectuate	Angajamente legale de platit	Cheltuieli efective	
								initiale	definitive						
A						B	1	2	3	4	5	6	7=5-6	8	
						PRECEDENTI SI RECUPERATE IN ANUL CURENT									
	85	01				Plati efectuate in anii precedenti si recuperate in anul curent				-34.730	-34.730	-34.730			
	85	01	01			Plati efectuate in anii precedenti si recuperate in anul curent (SF)				-34.730	-34.730	-34.730			
5402	01					ALTE SERVICII PUBLICE GENERALE		460.000	472.500	387.841	387.841	369.050	18.791	202.188	
	10					CHELTUIELI CURENTE		230.000	242.500	232.336	232.336	213.545	18.791	201.649	
	10	01				TITLUL I CHELTUIELI DE PERSONAL		220.000	220.000	220.000	220.000	201.209	18.791	201.649	
	10	01	01			Cheltuieli salariale in bani		177.850	164.900	164.900	164.900	153.604	11.296	158.520	
	10	01	01			Salarii de baza		169.900	155.000	155.000	155.000	143.704	11.296	149.348	
	10	01	30			Alte drepturi salariale in bani		7.950	9.900	9.900	9.900	9.900		9.172	
	10	02				Cheltuieli salariale in natura			7.950	7.950	7.950	7.250	700	7.250	
	10	02	06			Vouchere de vacanta			7.950	7.950	7.950	7.250	700	7.250	
	10	03				Contributii		42.150	47.150	47.150	47.150	40.355	6.795	35.879	
	10	03	01			Contributii de asigurari sociale de stat		28.000	28.000	28.000	28.000	24.443	3.557	25.242	
	10	03	02			Contributii de asigurari de somaj		950	950	950	950	767	183	792	
	10	03	03			Contributii de asigurari sociale de sanatate		9.500	9.500	9.500	9.500	7.987	1.513	8.242	
	10	03	04			Contributii de asigurari pentru accidente de munca si boli profesionale		500	500	500	500	233	267	240	
	10	03	06			Contributii pentru concedii si indemnizatii									
	20					TITLUL II BUNURI SI SERVICII		3.200	8.200	8.200	8.200	6.925	1.275	1.363	
	20	01				Bunuri si servicii		3.000							
	20	01	01			Furnituri de birou		3.000							
	20	05				Bunuri de natura obiectelor de inventar		5.000	17.500	12.336	12.336	12.336			



Capi- tol	Sub- capi- tol	Pa- ra- graf	Gru- pa / Titlu	Ar- ti- col	Ali- ne- at	Denumire indicator	Credite de angajament	Credite bugetare		Angajamente bugetare	Angajamente legale	Plati efectuate	Angajamente legale de platit	Cheltuieli efective
								initiale	definitive					
A						B	1	2	3	4	5	6	7=5-6	8
						imprumuturilor		30.000	30.000	23.608	23.608	23.608		31.302
			20	24	02	Comisioane si alte costuri aferente imprumuturilor interne		30.000	30.000	23.608	23.608	23.608		31.302
			30			TITLUL III DOBANZI		70.000	70.000	57.400	57.400	57.400		36.729
			30	01		Dobanzi aferente datoriei publice interne		70.000	70.000	57.400	57.400	57.400		36.729
			30	01	01	Dobanzi aferente datoriei publice interne directe		70.000	70.000	57.400	57.400	57.400		36.729
6000	02					Partea II-a APARARE, ORDINE PUBLICA SI SIGURANTA NATIONALA		480.000	496.000	437.075	437.075	398.780	38.295	406.768
6102						ORDINE PUBLICA SI SIGURANTA NATIONALA		480.000	496.000	437.075	437.075	398.780	38.295	406.768
			01			CHELTUIELI CURENTE		480.000	496.000	441.305	441.305	403.010	38.295	406.768
			10			TITLUL I CHELTUIELI DE PERSONAL		370.000	370.000	370.000	370.000	331.705	38.295	344.879
			10	01		Cheltuieli salariale in bani		255.000	255.000	255.000	255.000	238.111	16.889	247.308
			10	01	01	Salarii de baza		218.000	218.000	218.000	218.000	215.408	2.592	203.501
			10	01	06	Alte sporuri		17.000	17.000	17.000	17.000	12.677	4.323	13.208
			10	01	30	Alte drepturi salariale in bani		20.000	20.000	20.000	20.000	10.026	9.974	28.599
			10	02		Cheltuieli salariale in natura		56.050	56.050	56.050	56.050	41.694	14.356	41.736
			10	02	02	Norme de hrana		33.000	33.000	33.000	33.000	28.644	4.356	28.686
			10	02	03	Uniforme si echipament obligatoriu		10.000	10.000	10.000	10.000	10.000	10.000	13.050
			10	02	06	Vouchere de vacanta		13.050	13.050	13.050	13.050	13.050	7.050	55.835
			10	03		Contributii		58.950	58.950	58.950	58.950	51.900	7.050	55.835
			10	03	01	Contributii de asigurari sociale de stat		40.000	40.000	40.000	40.000	37.485	2.515	39.262
			10	03	02	Contributii de asigurari de somaj		1.300	1.300	1.300	1.300	1.181	119	1.236
			10	03	03	Contributii de asigurari sociale de sanatate		13.450	13.450	13.450	13.450	12.289	1.161	12.860
			10	03	04	Contributii de asigurari pentru accidente de munca si boli profesionale		600	600	600	600	359	241	376

Capi- tol	Sub- pa- ra- graf	Cru- pa / Titlu	Ar- ti- col	Ali- ne- at	Denumire indicator	Credite de angajament	Credite bugetare		Angajamente bugetare	Angajamente legale	Plati efectuate	Angajamente legale de platit	Cheltuieli efective
							initiale	definitive					
A					B	1	2	3	4	5	6	7=5-6	8
	10	03	06		Contributii pentru concedii si indemnizatii		3.600	3.600	3.600	3.600	586	3.014	2.101
	20				TITLUL II BUNURI SI SERVICII		110.000	126.000	71.305	71.305	71.305		61.889
	20	01			Bunuri si servicii		87.000	87.000	47.756	47.756	47.756		47.889
	20	01	05		Carburanti si lubrifianti		70.000	70.000	41.988	41.988	41.988		42.121
	20	01	06		Piese de schimb		8.500	8.500					
	20	01	30		Alte bunuri si servicii pentru intretinere si functionare		8.500	8.500	5.768	5.768	5.768		5.768
	20	02			Reparatii curente		10.000	10.000					
	20	05			Bunuri de natura obiectelor de inventar		16.000	16.000	15.924	15.924	15.924		7.195
	20	05	01		Uniforme si echipament		16.000	16.000	15.924	15.924	15.924		7.195
	20	06			Deplasari, detasari, transferari		3.000	3.000	2.845	2.845	2.845		2.025
	20	06	01		Deplasari interne, detasari, transferari		3.000	3.000	2.845	2.845	2.845		2.025
	20	13			Pregatire profesionala		10.000	10.000	4.780	4.780	4.780		4.780
	84				PLATI EFECTUATE IN ANII PRECEDENTI SI RECUPERATE IN ANUL CURENT				-4.230	-4.230	-4.230		
	85				Titlul XIX PLATI EFECTUATE IN ANII PRECEDENTI SI RECUPERATE				-4.230	-4.230	-4.230		
	85	01			Plati efectuate in anii precedenti si recuperate in anul curent				-4.230	-4.230	-4.230		
6500	02				Partea III-a CHELTUIELI SOCIAL-CULTURALE		11.832.000	14.617.350	13.032.888	13.032.888	12.168.170	864.718	11.689.921
6502					INVATAMANT		6.713.500	8.852.000	8.474.977	8.474.977	8.282.709	192.268	7.928.509
	01				CHELTUIELI CURENTE		6.713.500	8.302.000	8.265.940	8.265.940	8.073.672	192.268	7.901.667
	10				TITLUL I CHELTUIELI DE PERSONAL		5.626.000	7.060.000	7.060.000	7.060.000	6.883.280	176.720	6.871.624
	10	01			Cheltuieli salariale in bani		4.471.630	5.712.010	5.712.012	5.712.012	5.581.732	130.260	5.586.630

Capi- tol	Sub- capi- tol	Pa- ra- gra- f	Ar- ti- col	Ali- ne- at	Denumire indicator	Credite de angajament	Credite bugetare		Angajamente bugetare	Angajamente legale	Plati efectuate	Angajamente legale de platit	Cheltuieli efective
							initiale	definitive					
A					B	1	2	3	4	5	6	7=5-6	8
	10	01	01		Salarii de baza		3.972.240	5.216.348	5.216.348	5.216.348	5.098.651	117.697	5.092.735
	10	01	06		Alte sporuri		57.700	44.360	44.363	44.363	40.187	4.176	25.146
	10	01	10		Fond pentru posturi ocupate prin cumul		16.790	14.560	14.553	14.553	14.553		14.144
	10	01	11		Fond aferent platii cu ora		424.900	436.750	436.748	436.748	428.561	8.387	454.605
	10	02			Cheltuieli salariale in natura		63.000	63.000	63.000	63.000	47.668	15.332	47.668
	10	02	05		Transportul la si de la locul de munca		63.000	63.000	63.000	63.000	47.668	15.332	47.668
	10	03			Contributii		1.091.370	1.284.990	1.284.988	1.284.988	1.253.860	31.128	1.237.326
	10	03	01		Contributii de asigurari sociale de stat		700.940	893.850	893.842	893.842	886.155	7.687	889.582
	10	03	02		Contributii de asigurari de somaj		33.330	30.760	30.759	30.759	26.676	4.083	25.395
	10	03	03		Contributii de asigurari sociale de sanatate		264.500	291.840	291.845	291.845	286.931	4.914	280.792
	10	03	04		Contributii de asigurari pentru accidente de munca si boli profesionale		16.400	15.210	15.210	15.210	10.852	4.378	9.987
	10	03	06		Contributii pentru concedii si indemnizatii		76.200	53.330	53.332	53.332	43.266	10.066	31.570
	20				TITLUL II BUNURI SI SERVICII		877.500	1.023.000	1.022.999	1.022.999	1.012.993	10.006	830.314
	20	01			Bunuri si servicii		614.700	750.630	750.631	750.631	741.265	9.366	716.401
	20	01	01		Furnituri de birou		37.100	23.940	23.942	23.942	23.939	3	23.700
	20	01	02		Materiale pentru curatenie		65.550	38.100	38.095	38.095	38.095		38.311
	20	01	03		Incalziti, iluminat si forta motrica		323.570	331.610	331.610	331.610	331.608	2	308.837
	20	01	04		Apa, canal si salubritate		33.900	32.270	32.269	32.269	32.268	1	31.465
	20	01	05		Carburanti si lubrifianti		9.000	7.500	7.499	7.499	7.499		5.763
	20	01	06		Piese de schimb		4.900	2.400	2.400	2.400	2.400		1.411
	20	01	08		Posta, telecomunicatii, radio, tv, internet		27.800	20.710	20.709	20.709	20.709		20.032
	20	01	09		Materiale si prestari de servicii cu caracter functional		58.210	56.980	56.986	56.986	56.093	893	55.701



Capi- tol	Sub- capi- tol	Pa- ra- graf	Ar- ti- col	Ali- ne- at	Denumire indicator	Credite de angajament	Credite bugetare		Angajamente legale	Angajamente legale	Plati efectuate	Angajamente legale de platit	Cheltuieli efective
							initiale	definitive					
A					B	1	2	3	4	5	6	7=5-6	8
6602					fixe			550.000	209.037	209.037	209.037		
					SANATATE		222.000	261.500	217.000	217.000	168.632	48.368	126.299
	01				CHELTUIELI CURENTE		207.000	192.000	150.000	150.000	101.632	48.368	98.415
	10				TITLUL I CHELTUIELI DE PERSONAL		150.000	150.000	150.000	150.000	101.632	48.368	98.415
	10	01			Cheltuieli salariale in bani		119.000	108.000	108.000	108.000	79.910	28.090	76.390
	10	01	01		Salarii de baza		112.000	101.000	101.000	101.000	79.004	21.996	70.826
	10	01	30		Alte drepturi salariale in bani		7.000	7.000	7.000	7.000	906	6.094	5.564
	10	02			Cheltuieli salariale in natura		4.350	4.350	4.350	4.350	4.350		4.350
	10	02	06		Vouchere de vacanta		4.350	4.350	4.350	4.350	4.350		4.350
	10	03			Contributii		26.650	37.650	37.650	37.650	17.372	20.278	17.675
	10	03	01		Contributii de asigurari sociale de stat		20.000	20.000	20.000	20.000	12.395	7.605	12.563
	10	03	02		Contributii de asigurari de somaj		850	850	850	850	381	469	381
	10	03	03		Contributii de asigurari sociale de sanatate		4.500	4.500	4.500	4.500	3.964	536	3.962
	10	03	04		Contributii de asigurari pentru accidente de munca si boli profesionale		300	300	300	300	120	180	122
	10	03	06		Contributii pentru concedii si indemnizatii		1.000	12.000	12.000	12.000	512	11.488	647
	20				TITLUL II BUNURI SI SERVICII		57.000	42.000					
	20	01			Bunuri si servicii		20.000	5.000					
	20	01	30		Alte bunuri si servicii pentru intretinere si functionare		20.000	5.000					
	20	05			Bunuri de natura obiectelor de inventar		37.000	37.000					
	20	05	30		Alte obiecte de inventar		37.000	37.000					
	70				CHELTUIELI DE CAPITAL		15.000	69.500	69.410	69.410	69.410		27.884
	71				TITLUL XIII ACTIVE NEFINANCIARE		15.000	69.500	69.410	69.410	69.410		27.884
	71	01			Active fixe		15.000	69.500	69.410	69.410	69.410		27.884



Capi- tol	Sub- capi- tol	Pa- ra- graf	Ar- ti- col	Ali- ne- at	Denumire indicator	Credite de angajament	Credite bugetare		Angajamente bugetare	Angajamente legale	Plati efectuate	Angajamente legale de platit	Cheltuieli efective		
							initiale	definitive							
A				B				1	2	3	4	5	6	7=5-6	8
	71	01	01		Constructii										1.218
	71	01	02		Masini, echipamente si mijloace de transport										26.666
	71	01	30		Alte active fixe (inclusiv reparatii capitale)		15.000	69.500	69.410	69.410	69.410				
	84				PLATI EFECTUATE IN ANII PRECEDENTI SI RECUPERATE IN ANUL CURENT				-2.410	-2.410	-2.410				
	85				Titlul XIX PLATI EFECTUATE IN ANII PRECEDENTI SI RECUPERATE IN ANUL CURENT				-2.410	-2.410	-2.410				
	85	01			Plati efectuate in anii precedenti si recuperate in anul curent				-2.410	-2.410	-2.410				
	85	01	01		Plati efectuate in anii precedenti si recuperate in anul curent (SF)				-2.410	-2.410	-2.410				
6702					CULTURA, RECREERE SI RELIGIE		1.868.500	2.042.500	1.104.756	1.104.756	1.076.678	28.078	962.927		
	01				CHELTUIELI CURENTE		1.032.500	1.186.500	983.710	983.710	955.632	28.078	958.061		
	10				TITLUL I CHELTUIELI DE PERSONAL		144.000	144.000	144.000	144.000	115.922	28.078	118.351		
	10	01			Cheltuieli salariale in bani		106.700	106.700	106.700	106.700	90.049	16.651	91.852		
	10	01	01		Salarii de baza		91.500	91.500	91.500	91.500	82.131	9.369	84.086		
	10	01	06		Alte sporuri		3.700	3.700	3.700	3.700	3.700	3.700	3.700		
	10	01	30		Alte drepturi salariale in bani		11.500	11.500	11.500	11.500	7.918	3.582	7.766		
	10	02			Cheltuieli salariale in natura		6.000	6.000	6.000	6.000	5.800	200	5.800		
	10	02	05		Transportul la si de la locul de munca		200	200	200	200	200	200	200		
	10	02	06		Vouchere de vacanta		5.800	5.800	5.800	5.800	5.800	5.800	5.800		
	10	03			Contributii		31.300	31.300	31.300	31.300	20.073	11.227	20.699		
	10	03	01		Contributii de asigurari sociale de stat		19.000	19.000	19.000	19.000	14.257	4.743	14.541		
	10	03	02		Contributii de asigurari de somaj		1.850	1.850	1.850	1.850	455	1.395	464		





Capi- tol	Sub- capi- tol	Pa- ra- graf	Gru- pa / Titlu	Ar- ti- col	Ali- ne- at	Denumire indicator	Credite de angajament	Credite bugetare		Angajamente bugetare	Angajamente legale	Plati efectuate	Angajamente legale de platit	Cheltuieli efective
								initiale	definitive					
A			B			1	2	3	4	5	6	7=5-6	8	
						sanatate	75.000	125.000	125.000	125.000	47.876	77.124	48.674	
	10	03	04			Contributii de asigurari pentru accidente de munca si boli profesionale	5.500	5.500	5.500	5.500	1.390	4.110	1.413	
	10	03	06			Contributii pentru concedii si indemnizatii	10.000	10.000	10.000	10.000	2.914	7.086	7.955	
	20					TITLUL II BUNURI SI SERVICII	10.000	10.000	4.180	4.180	4.180		4.180	
	20	13				Pregatire profesionala	10.000	10.000	4.180	4.180	4.180		4.180	
	51					TITLUL VI TRANSFERURI INTRE UNITATI ALE ADMINISTRATIEI PUBLICE	970.000	970.000	921.752	921.752	921.752		921.752	
	51	01				Transferuri curente	970.000	970.000	921.752	921.752	921.752		921.752	
	51	01	39			Transferuri din bugetele locale pentru finantarea unitatilor de asistenta sociala si medico-sociale	970.000	970.000	921.752	921.752	921.752		921.752	
	57					TITLUL VIII ASISTENTA SOCIALA	577.000	726.350	586.753	586.753	586.753		595.454	
	57	02				Ajutoare sociale	577.000	726.350	586.753	586.753	586.753		595.454	
	57	02	01			Ajutoare sociale in numerar	577.000	726.350	586.753	586.753	586.753		595.454	
	84					PLATI EFECTUATE IN ANII PRECEDENTI SI RECUPERATE IN ANUL CURENT			-1.530	-1.530	-1.530			
	85					Titlul XIX PLATI EFECTUATE IN ANII PRECEDENTI SI RECUPERATE IN ANUL CURENT			-1.530	-1.530	-1.530			
	85	01				Plati efectuate in anii precedenti si recuperate in anul curent			-1.530	-1.530	-1.530			
	85	01	01			Plati efectuate in anii precedenti si recuperate in anul curent (SF)			-1.530	-1.530	-1.530			
7000	02					Partea IV-a SERVICII SI DEZVOLTARE PUBLICA, LOCUINTE, MEDIU SI APE	1.809.000	1.709.000	1.179.729	1.179.729	1.179.729		1.279.245	
7002						LOCUINTE, SERVICII SI DEZVOLTARE PUBLICA	979.000	829.000	418.774	418.774	418.774		511.324	

Capi- tol	Sub- capi- tol	Pa- ra- graf	Gru- pa / Titlu	Ar- ti- col	Al- ne- at	Denumire indicator	Credite de angajament	Credite bugetare		Angajamente bugetare	Angajamente legale	Plati efectuate	Angajamente legale de platit	Cheltuieli efective
								initiale	definitive					
A						B	1	2	3	4	5	6	7=5-6	8
	01					CHELTUIELI CURENTE		740.000	740.000	394.974	394.974	394.974	394.974	395.378
	20					TITLUL II BUNURI SI SERVICII		740.000	740.000	394.974	394.974	394.974	394.974	395.378
	20	01				Bunuri si servicii		540.000	540.000	394.558	394.558	394.558	394.558	394.962
	20	01	03			Incalziti, iluminati si forta motrica		385.000	385.000	308.012	308.012	308.012	308.012	308.416
	20	01	09			Materiale si prestari de servicii cu caracter functional		150.000	150.000	84.062	84.062	84.062	84.062	84.062
	20	01	30			Alte bunuri si servicii pentru intretinere si functionare		5.000	5.000	2.484	2.484	2.484	2.484	2.484
	20	02				Reparatii curente		200.000	200.000	416	416	416	416	416
	70					CHELTUIELI DE CAPITAL		239.000	89.000	23.800	23.800	23.800	23.800	115.946
	71					TITLUL XIII ACTIVE NEFINANCIARE		239.000	89.000	23.800	23.800	23.800	23.800	115.946
	71	01				Active fixe		89.000	89.000	23.800	23.800	23.800	23.800	115.946
	71	01	01			Constructii								1.938
	71	01	02			Masini, echipamente si mijloace de transport								92.641
	71	01	03			Mobilier, aparatura birotica si alte active corporale								21.367
	71	01	30			Alte active fixe (inclusiv reparatii capitale)		89.000	89.000	23.800	23.800	23.800	23.800	
	71	03				Reparatii capitale aferente activelor fixe		150.000						
7402	01					PROTECTIA MEDIULUI		830.000	880.000	760.955	760.955	760.955	760.955	767.921
	20					CHELTUIELI CURENTE		830.000	880.000	760.955	760.955	760.955	760.955	760.955
	20	01				TITLUL II BUNURI SI SERVICII		830.000	880.000	760.955	760.955	760.955	760.955	760.955
	20	01				Bunuri si servicii		750.000	800.000	728.575	728.575	728.575	728.575	728.575
	20	01	04			Apa, canal si salubritate		524.000	624.000	561.538	561.538	561.538	561.538	561.538
	20	01	09			Materiale si prestari de servicii cu caracter functional		126.000	76.000	72.326	72.326	72.326	72.326	72.326

Capi- tol	Sub- capi- tol	Pa- ra- graf	Gru- pa / Titlu	Ar- ti- col	Al- ne- at	Denumire indicator	Credite de angajament	Credite bugetare		Angajamente legale	Plati efectuate	Angajamente legale de platit	Cheltuieli efective		
								initiale	definitive						
A				B				1	2	3	4	5	6	7=5-6	8
	20	01	30			Alte bunuri si servicii pentru intretinere si functionare		100.000	100.000	94.711	94.711	94.711	94.711		94.711
	20	30				Alte cheltuieli		80.000	80.000	32.380	32.380	32.380	32.380		32.380
	20	30	30			Alte cheltuieli cu bunuri si servicii		80.000	80.000	32.380	32.380	32.380	32.380		32.380
	70					CHELTUIELI DE CAPITAL									6.966
	71					TITLUL XIII ACTIVE NEFINANCIARE									6.966
	71	01				Active fixe									6.966
	71	01	02			Masini, echipamente si mijloace de transport									6.247
	71	01	03			Mobilier, aparatura birotica si alte active corporale									719
8000	02					Partea V-a ACTIUNI ECONOMICE		3.900.000	4.152.500	2.852.881	2.852.881	2.852.881	2.852.881		2.549.589
8402						TRANSPORTURI		3.900.000	4.152.500	2.852.881	2.852.881	2.852.881	2.852.881		2.549.589
	01					CHELTUIELI CURENTE		1.200.000	1.097.500	937.126	937.126	937.126	937.126		932.769
	20					TITLUL II BUNURI SI SERVICII		1.200.000	1.097.500	937.126	937.126	937.126	937.126		932.769
	20	01				Bunuri si servicii		1.058.000	955.500	878.260	878.260	878.260	878.260		877.991
	20	01	05			Carburanti si lubrifianti		404.000	404.000	387.977	387.977	387.977	387.977		387.977
	20	01	06			Piese de schimb		170.000	170.000	167.492	167.492	167.492	167.492		167.492
	20	01	09			Materiale si prestari de servicii cu caracter functional		56.000	56.000	46.661	46.661	46.661	46.661		46.392
	20	01	30			Alte bunuri si servicii pentru intretinere si functionare		428.000	325.500	276.130	276.130	276.130	276.130		276.130
	20	02				Reparatii curente		124.000	124.000	54.778	54.778	54.778	54.778		54.778
	20	05				Bunuri de natura obiectelor de inventar		18.000	18.000	4.088	4.088	4.088	4.088		4.088
	20	05	01			Uniforme si echipament		8.000	8.000	4.088	4.088	4.088	4.088		4.088
	20	05	30			Alte obiecte de inventar		10.000	10.000	4.088	4.088	4.088	4.088		4.088
	70					CHELTUIELI DE CAPITAL		2.700.000	3.055.000	1.915.755	1.915.755	1.915.755	1.915.755		1.616.820
	71					TITLUL XIII ACTIVE NEFINANCIARE		2.700.000	3.055.000	1.915.755	1.915.755	1.915.755	1.915.755		1.616.820

Capi- tol	Sub- capi- tol	Pa- ra- graf	Gru- pa / Titlu	Ar- ti- col	Ali- ne- at	Denumire indicator	Credite de angajament	Credite bugetare		Angajamente legale	Plati efectuate	Angajamente legale de platit	Cheltuieli efective	
								2	3					
A						B	1	2	3	4	5	6	7=5-6	8
			71	01		Active fixe		1.470.000	1.480.000	458.271	458.271	458.271	1.616.820	
			71	01	01	Constructii		950.000	950.000	39.042	39.042	39.042	1.573.421	
			71	01	02	Masini, echipamente si mijloace de transport		470.000	480.000	419.229	419.229	419.229	43.399	
			71	01	30	Alte active fixe (inclusiv reparatii capitale)		50.000	50.000					
			71	03		Reparatii capitale aferente activelor fixe		1.230.000	1.575.000	1.457.484	1.457.484	1.457.484		

Conducatorul institutiei,

Conducatorul compartimentului  
financiar-contabil

CONTUL DE EXECUTIE AL INSTITUTIILOR PUBLICE FINANTATE  
DIN VENITURI PROPRII SI SUBVENTII DIN BUGETUL LOCAL - VENITURI

31.12.2017

Pag. 1 -lei-

Capi- tol	Sub- capi- tol	Pa- ra- graf	Ar- ti- col	Al- ne- at	Denumire indicator	Prevederi bugetare initiale	Prevederi bugetare definitive	Drepturi constatate		Incasari realizate	Stingeri pe alte cai decat incasari	Drepturi constatate de incasat	
								Total, din care:	din anii precedenti				
A					B	1	2	3=4+5	4	5	6	7	8=3-6-7
0001	10				TOTAL VENITURI-VENITURI	2.749.430	2.823.730	2.877.784	191.544	2.686.240	2.682.031	195.753	
0002					I. VENITURI CURENTE	1.779.430	1.853.730	1.956.032	191.544	1.764.488	1.760.279	195.753	
2900					C. VENITURI NEFISCALE	1.779.430	1.853.730	1.956.032	191.544	1.764.488	1.760.279	195.753	
3000					C1. VENITURI DIN PROPRIETATE	123.000	123.000	124.077	858	123.219	56.092	67.985	
3010					VENITURI DIN PROPRIETATE	123.000	123.000	124.077	858	123.219	56.092	67.985	
05					Venituri din concesiuni si inchirieri	53.000	53.000	110.189	858	109.331	42.204	67.985	
30					Alte venituri din concesiuni si inchirieri de catre institutiile publice	53.000	53.000	110.189	858	109.331	42.204	67.985	
09					Venituri din utilizarea pasunilor comunale	10.000	10.000	13.888		13.888			
50					Alte venituri din proprietate	60.000	60.000						
3300	10				C2. VANZARI DE BUNURI SI SERVICII	1.656.430	1.730.730	1.831.955	190.686	1.641.269	1.704.187	127.768	
3310					VENITURI DIN PRESTARI DE SERVICII SI ALTE ACTIVITATI	1.641.030	1.641.030	1.639.649	190.039	1.449.610	1.511.881	127.768	
08					Venituri din prestari de servicii	1.515.030	1.515.030	1.501.547	189.769	1.311.778	1.381.005	120.542	
09					Taxe si alte venituri din protectia mediului			11.676		11.676	4.882	6.794	
13					Contributia de intretinere a persoanelor asistate	126.000	126.000	126.426	270	126.156	125.994	432	
3510					AMENZI, PENALITATI SI CONFISCARI	6.000	6.000	2.799	647	2.152	2.799		
50					Alte amenzi, penalitati si confiscari	6.000	6.000	2.799	647	2.152	2.799		
3610					DIVERSE VENITURI	9.400	32.700	142.507		142.507	142.507		
50					Alte venituri	9.400	32.700	142.507		142.507	142.507		
3710					TRANSFERURI VOLUNTARE, ALTELE DECAT SUBVENTIILE		51.000	47.000		47.000	47.000		



Capi- tol	Sub- ra- graf	Pa- pa / Titlu	Ar- ti- col	Ali- ne- at	Denumire indicator	Prevederi bugetare initiale	Prevederi bugetare definitive	Drepturi constatate			Incasari realizate	Stingeri pe alte cai decat incasari	Drepturi constatate de incasat
								Total, din care:	din anii precedenti	din anul curent			
A					B	1	2	3=4+5	4	5	6	7	8=3-6-7
3710	01				Donatii si sponsorizari		51.000	47.000		47.000	47.000		
4100	10				IV. SUBVENTII	970.000	970.000	921.752		921.752	921.752		
4310					SUBVENTII DE LA ALTE ADMINISTRATII	970.000	970.000	921.752		921.752	921.752		
09					Subventii pentru institutii publice	970.000	970.000	921.752		921.752	921.752		

## TOTAL JUDET

CONTUL DE EXECUTIE AL INSTITUTIILOR PUBLICE FINANTATE  
DIN VENITURI PROPRII SI SUBVENTII DIN BUGETUL LOCAL - CHELTUIELI  
31.12.2017

Capi- tol	Sub- capi- tol	Pa- ra- graf	Ar- ti- col	Ali- ne- at	Denumire indicator	Credite de angajament	Credite bugetare		Angajamente bugetare	Angajamente legale	Plati efectuate	Angajamente legale de platit	Cheltuieli efective
							initiale	definitive					
A			B			1	2	3	4	5	6	7=5-6	8
5010					TOTAL CHELTUIELI DIN VENITURI PROPRII								
6510					SI SUBVENTII		3.039.000	3.113.300	2.981.951	2.981.951	2.748.768	233.183	2.439.524
	04				INVATAMANT		13.000	87.300	82.682	82.682	64.735	17.947	27.726
					Invatamant secundar		13.000	87.300	82.682	82.682	64.735	17.947	23.614
	01				Invatamant secundar inferior		6.000	6.000	6.000	6.000	2.000	4.000	2.000
	02				Invatamant secundar superior		13.000	36.300	31.682	31.682	17.735	13.947	21.614
	03				Invatamant profesional		45.000	45.000	45.000	45.000	45.000		
	11				Servicii auxiliare pentru educatie								4.112
	03				Internate si cantine pentru elevi								4.112
6810					ASIGURARI SI ASISTENTA SOCIALA		1.096.000	1.096.000	1.096.000	1.096.000	1.047.746	48.254	1.037.149
	12				Unitati de asistenta medico-sociale		1.096.000	1.096.000	1.096.000	1.096.000	1.047.746	48.254	1.037.149
7010					LOCUINTE, SERVICII SI DEZVOLTARE PUBLICA		1.570.000	1.570.000	1.570.000	1.570.000	1.403.019	166.981	1.144.090
	04				Servicii si dezvoltare publica		1.570.000	1.570.000	1.570.000	1.570.000	1.403.019	166.981	1.144.090
8310					AGRICULTURA, SILVICULTURA, SI VANATOARE		25.000	1.000					105.432
	03				Agricultura		25.000	1.000					105.432
					Alte cheltuieli in domeniul agriculturii		25.000	1.000					105.432
8710					ALTE ACTIUNI ECONOMICE		335.000	359.000	233.269	233.269	233.268	1	125.127
	50				Alte actiuni economice		335.000	359.000	233.269	233.269	233.268	1	125.127

**DETALIEREA CHELTUIELILOR  
INSTITUTIIL PUBLICE FINANTATE DIN VENITURI PROPRII  
SI SUBVENTII DIN BUGETUL LOCAL  
31.12.2017**

Capi- tol	Sub- capi- tol	Pa- ra- graf	Gru- pa / Titlu	Ar- ti- col	Ali- ne- at	Denumire indicator	Credite de angajament	Credite bugetare		Angajamente legale	Angajamente legale de platit	Plati efectuate	Cheltuieli efective	
								initiale	definitive					
A						B	1	2	3	4	5	6	7=5-6	8
5010						TOTAL CHELTUIELI DIN VENITURI PROPRII SI SUBVENTII		3.039.000	3.113.300	2.981.951	2.981.951	2.748.768	2.439.524	
	01					CHELTUIELI CURENTE		2.749.430	2.823.730	2.789.691	2.789.691	2.581.578	2.282.725	
	10					TITLUL I CHELTUIELI DE PERSONAL		1.555.000	1.615.000	1.615.000	1.615.000	1.520.720	1.530.710	
	20					TITLUL II BUNURI SI SERVICII		1.194.430	1.208.730	1.174.691	1.174.691	1.060.858	752.015	
	70					CHELTUIELI DE CAPITAL		289.570	289.570	192.260	192.260	167.190	156.799	
	71					TITLUL XIII ACTIVE NEFINANCIARE INVATAMANT		289.570	289.570	192.260	192.260	167.190	156.799	
6510						CHELTUIELI CURENTE		13.000	87.300	82.682	82.682	64.735	27.726	
	01					TITLUL II BUNURI SI SERVICII		13.000	87.300	82.682	82.682	64.735	23.804	
	20					Bunuri si servicii		13.000	87.300	82.682	82.682	64.735	23.804	
	20	01				Materiale pentru curatenie		9.000	38.300	36.737	36.737	18.790	18.790	
	20	01	02			Incalzit, iluminat si forta motrica		1.200	1.200	113	113	113	113	
	20	01	03			Alte bunuri si servicii pentru intretinere si functionare		3.300	13.300	10.827	10.827	10.827	10.827	
	20	04				Medicamente si materiale sanitare		4.500	23.800	25.797	25.797	7.850	7.850	
	20	04	01			Medicamente		4.000	49.000	45.945	45.945	45.945	190	
	20	05				Bunuri de natura obiectelor de inventar		4.000	49.000	45.945	45.945	45.945	190	
	20	05	30			Alte obiecte de inventar		4.000	49.000	45.945	45.945	45.945	4.824	
	20	30				Alte cheltuieli							4.824	
	20	30	30			Alte cheltuieli cu bunuri si servicii							4.824	
	70					CHELTUIELI DE CAPITAL							3.922	
	71					TITLUL XIII ACTIVE NEFINANCIARE							3.922	
	71	01				Active fixe							3.922	
	71	01	02			Masini, echipamente si mijloace de transport		1.096.000	1.096.000	1.096.000	1.096.000	1.047.746	1.037.149	
6810						ASIGURARI SI ASISTENTA SOCIALA CHELTUIELI CURENTE		1.096.000	1.096.000	1.096.000	1.096.000	1.047.746	1.036.678	

Capi- tol	Sub- capi- tol	Pa- ra- graf	Gru- pa / Titlu	Ar- ti- col	Ali- ne- at	Denumire indicator	Credite de angajament	Credite bugetare		Angajamente legale	Plati efectuate	Angajamente legale de platit	Cheltuieli efective	
								initiale	definitive					
A							1	2	3	4	5	6	7=5-6	8
B														
10						TITLUL I CHELTUIELI DE PERSONAL		770.000	770.000	770.000	743.890	26.110	753.880	
10	01					Cheltuieli salariale in bani		610.000	610.000	610.000	585.546	24.454	591.200	
10	01	01				Salarii de baza		453.000	431.000	431.000	415.730	15.270	417.860	
10	01	05				Sporuri pentru conditii de munca			34.000	34.000	33.025	975	33.132	
10	01	06				Alte sporuri		34.000						
10	01	11				Fond aferent platii cu ora		73.000	84.000	84.000	80.480	3.520	83.749	
10	01	30				Alte drepturi salariale in bani		50.000	61.000	61.000	56.311	4.689	56.459	
10	02					Cheltuieli salariale in natura		29.000	29.000	29.000	29.000		29.000	
10	02	06				Vouchere de vacanta		29.000	29.000	29.000	29.000		29.000	
10	03					Contributii		131.000	131.000	131.000	129.344	1.656	133.680	
10	03	01				Contributii de asigurari sociale de stat		90.000	92.450	92.450	92.235	215	93.523	
10	03	02				Contributii de asigurari de somaj		3.500	3.500	3.500	2.915	585	2.955	
10	03	03				Contributii de asigurari sociale de sanatate		30.000	30.450	30.450	30.316	134	30.740	
10	03	04				Contributii de asigurari pentru accidente de munca si boli profesionale		2.000	1.600	1.600	1.416	184	1.435	
10	03	06				Contributii pentru concedii si indemnizati		5.500	3.000	3.000	2.462	538	5.027	
20						TITLUL II BUNURI SI SERVICII		326.000	326.000	326.000	303.856	22.144	282.798	
20	01					Bunuri si servicii		148.000	154.500	154.500	142.514	11.986	141.703	
20	01	01				Furnituri de birou		3.000	3.000	3.000	2.011	989	2.011	
20	01	02				Materiale pentru curatenie		11.000	11.000	11.000	10.693	307	11.583	
20	01	03				Incalzit, iluminat si forta motrica		82.000	82.000	82.000	78.384	3.616	78.384	
20	01	04				Apa, canal si salubritate		15.000	17.500	17.500	15.928	1.572	15.928	
20	01	05				Carburanti si lubrifianti		500	500	500	98	402	98	
20	01	08				Posta, telecomunicatii, radio, tv, internet		1.500	1.500	1.500	1.082	418	1.082	

Capi- tol	Sub- capi- tol	Pa- ra- graf	Ar- ti- col	Ali- ne- at	Denumire indicator	Credite de angajament	Credite bugetare		Angajamente bugetare	Angajamente legale	Plati efectuate	Angajamente legale de platit	Cheltuieli efective		
							initiale	definitive							
A				B				1	2	3	4	5	6	7=5-6	8
	20	01	09		Materiale si prestari de servicii cu caracter functional		32.000	36.000	36.000	36.000	32.851	3.149	31.150		
	20	01	30		Alte bunuri si servicii pentru intretinere si functionare		3.000	3.000	3.000	3.000	1.467	1.533	1.467		
	20	03			Hrana		121.000	121.000	121.000	121.000	118.622	2.378	117.516		
	20	03	01		Hrana pentru oameni		121.000	121.000	121.000	121.000	118.622	2.378	117.516		
	20	04			Medicamente si materiale sanitare		20.000	20.000	20.000	20.000	19.999	1	19.909		
	20	04	01		Medicamente		10.000	9.500	9.500	9.500	9.500		9.055		
	20	04	02		Materiale sanitare		10.000	10.500	10.500	10.500	10.499	1	10.854		
	20	05			Bunuri de natura obiectelor de inventar		30.000	23.500	23.500	23.500	19.051	4.449			
	20	05	03		Lenjerie si accesorii de pat		6.000	3.500	3.500	3.500	1.739	1.761			
	20	05	30		Alte obiecte de inventar		24.000	20.000	20.000	20.000	17.312	2.688			
	20	06			Deplasari, detasari, transferari		1.000	1.000	1.000	1.000	670	330	670		
	20	06	01		Deplasari interne, detasari, transferari		1.000	1.000	1.000	1.000	670	330	670		
	20	30			Alte cheltuieli		6.000	6.000	6.000	6.000	3.000	3.000	3.000		
	20	30	30		Alte cheltuieli cu bunuri si servicii		6.000	6.000	6.000	6.000	3.000	3.000	3.000		
	70				CHELTUIELI DE CAPITAL										
	71				TITLUL XIII ACTIVE NEFINANCIARE										
	71	01			Active fixe								471		
	71	01	03		Mobilier, aparatura birotica si alte active corporale								471		
7010					LOCUINTE, SERVICII SI DEZVOLTARE PUBLICA		1.570.000	1.570.000	1.570.000	1.570.000	1.403.019	166.981	1.144.090		
	01				CHELTUIELI CURENTE		1.540.430	1.540.430	1.540.430	1.540.430	1.398.519		1.144.090		
	10				TITLUL I CHELTUIELI DE PERSONAL		785.000	845.000	845.000	845.000	776.830		776.830		
	10	01			Cheltuieli salariale in bani		610.500	658.000	658.000	658.000	633.465		633.465		
	10	01	01		Salarii de baza		494.500	525.000	525.000	525.000	519.510		563.851		
	10	01	05		Sporuri pentru conditii de munca		56.000	59.000	59.000	59.000	50.298		38.609		
	10	01	08		Fond de premii			9.000	9.000	9.000	3.410		3.410		

Capi- tol	Sub- capi- tol	Pa- ra- graf	Ar- ti- col	Ali- ne- at	Denumire indicator	Credite de angajament	Credite bugetare		Angajamente bugetare	Angajamente legale	Plati efectuate	Angajamente legale de platit	Cheltuieli efective
							initiale	definitive					
A			B			1	2	3	4	5	6	7=5-6	8
	10	01	30		Alte drepturi salariale in bani		60.000	65.000	65.000		60.247	4.753	27.595
	10	02			Cheltuieli salariale in natura		34.000	34.000	34.000			34.000	
	10	02	06		Vouchere de vacanta		34.000						
	10	02	30		Alte drepturi salariale in natura			34.000	34.000			34.000	
	10	03			Contributii		140.500	153.000	153.000		143.365	9.635	143.365
	10	03	01		Contributii de asigurari sociale de stat		98.000	106.600	106.600		100.106	6.494	100.106
	10	03	02		Contributii de asigurari de somaj		3.200	3.500	3.500		3.168	332	3.168
	10	03	03		Contributii de asigurari sociale de sanatate		32.000	35.000	35.000		32.940	2.060	32.940
	10	03	04		Contributii de asigurari pentru accidente de munca si boli profesionale		1.800	1.900	1.900		1.767	133	1.767
	10	03	06		Contributii pentru concedii si indemnizatii		5.500	6.000	6.000		5.384	616	5.384
	20				TITLUL II BUNURI SI SERVICII		755.430	695.430	695.430		621.689	73.741	367.260
	20	01			Bunuri si servicii		475.930	387.930	387.930		363.900	24.030	336.823
	20	01	01		Furnituri de birou		6.500	6.500	6.500		5.515	985	1.272
	20	01	02		Materiale pentru curatenie		4.500	1.500	1.500		1.500	1.500	
	20	01	03		Incalzit, iluminat si forta motrica		13.000	13.000	13.000		10.181	2.819	8.137
	20	01	04		Apa, canal si salubritate		11.000	11.000	11.000		9.765	1.235	9.271
	20	01	05		Carburanti si lubrifianti		135.000	135.000	135.000		133.051	1.949	112.041
	20	01	06		Piese de schimb		35.000	46.000	46.000		44.628	1.372	31.580
	20	01	07		Transport		25.000	25.000	25.000		22.716	2.284	
	20	01	08		Posta, telecomunicatii, radio, tv, internet		15.000	10.000	10.000		9.556	444	8.203
	20	01	09		Materiale si prestari de servicii cu caracter functional			102.500	102.500			1.136	120.991
	20	01	30		Alte bunuri si servicii pentru		170.500				101.364		

Capi- tol	Sub- capi- tol	Pa- ra- graf	Gru- pa / Titlu	Ar- ti- col	Ali- ne- at	Denumire indicator	Credite de angajament	Credite bugetare		Angajamente bugetare	Angajamente legale	Plati efectuate	Angajamente legale de platit	Cheltuieli efective
								initiale	definitive					
A						B	1	2	3	4	5	6	7=5-6	8
						intretinere si functionare		60.430	37.430	37.430	37.430	27.124	10.306	45.328
			20	02		Reparatii curente		10.000	10.000	10.000	10.000	6.445	3.555	6.445
			20	03		Hrana		20.000	20.000	20.000	20.000	12.541	7.459	12.541
			20	03	02	Hrana pentru animale		20.000	20.000	20.000	20.000	12.541	7.459	12.541
			20	04		Medicamente si materiale sanitare		1.500	1.500	1.500	1.500	1.500	1.500	615
			20	04	01	Medicamente		500	500	500	500	500	500	500
			20	04	04	Dezinfectanti		1.000	1.000	1.000	1.000	1.000	1.000	615
			20	05		Bunuri de natura obiectelor de inventar		35.000	30.000	30.000	30.000	23.960	6.040	250
			20	05	01	Uniforme si echipament		12.000	2.000	2.000	2.000	2.000	2.000	2.000
			20	05	30	Alte obiecte de inventar		23.000	28.000	28.000	28.000	23.960	4.040	250
			20	06		Deplasari, detasari, transferari		500	500	500	500	500	500	500
			20	06	01	Deplasari interne, detasari, transferari		500	500	500	500	500	500	500
			20	14		Protectia muncii		11.000	4.000	4.000	4.000	2.517	1.483	250
			20	25		Cheltuieli judiciare si extrajudiciare derivate din actiuni in reprezentarea intereselor statului, potrivit dispozitiilor legale		1.500	1.500	1.500	1.500	947	553	347
			20	30		Alte cheltuieli		200.000	240.000	240.000	240.000	211.379	28.621	10.239
			20	30	04	Chirii		30.000	30.000	30.000	30.000	20.036	9.964	10.239
			20	30	30	Alte cheltuieli cu bunuri si servicii		170.000	210.000	210.000	210.000	191.343	18.657	
			70			CHELTUIELI DE CAPITAL		29.570	29.570	29.570	29.570	4.500	25.070	
			71			TITLUL XIII ACTIVE NEFINANCIARE		29.570	29.570	29.570	29.570	4.500	25.070	
			71	01		Active fixe		4.570	4.570	4.570	4.570	4.500	70	
			71	01	02	Masini, echipamente si mijloace de transport		4.570	4.570	4.570	4.570	4.500	70	
			71	03		Reparatii capitale aferente activelor fixe		25.000	25.000	25.000	25.000		25.000	
						AGRICULTURA, SILVICULTURA,								





Capi- tol	Sub- capi- tol	Pa- ra- graf	Gru- pa / Titlu	Ar- ti- col	Ali- ne- at	Denumire indicator	Credite de angajament	Credite bugetare		Angajamente legale	Angajamente legale de platit	Plati efectuate	Cheltuieli efective
								initiale	definitive				
<b>A</b>						<b>1</b>	<b>2</b>	<b>3</b>	<b>4</b>	<b>5</b>	<b>6</b>	<b>8</b>	
	71	01	03			Mobilier, aparatura birotica si alte active corporale							
	71	01	30			Alte active fixe (inclusiv reparatii capitale)	260.000	260.000	162.690	162.690	162.690	162.690	2.174

Conducatorul institutiei,

Conducatorul compartimentului  
financiar-contabil





Capi- tol	Sub- pa- ra- gra- ful	Gru- pa / Titlu at	Ali- ne- at	Denumire indicator	Prevederi	Prevederi	Drepturi constatate		Incasari realizate	Singeri pe alte cai decat incasari	Drepturi constatate de incasat	
					bugetare initiale	bugetare definitive	Total, din care:	din anii precedenti				din anul curent
A				B	1	2	3=4+5	4	5	6	7	8=3-6-7
1602	02	01		detinute de persoane fizice*)	342.000	342.000	1.166.441	770.911	395.530	343.726		822.715
		02		Impozit pe mijloace de transport detinute persoane de juridice*)	178.000	178.000	248.353	120.318	128.035	120.789		127.564
		03		Taxe si tarife pentru eliberarea de licente si autorizatii de functionare	4.000	4.000	102.721	2.674	100.047	100.274		2.447
		50		Alte taxe pe utilizarea bunurilor, autorizarea utilizarii bunurilor sau pe desfasurare de activitati	11.000	11.000	27.146	8.039	19.107	15.655		11.491
1800	02			A6. ALTE IMPOZITE SI TAXE FISCALE	1.500	1.500	3.214		3.214	3.214		
1802				ALTE IMPOZITE SI TAXE FISCALE	1.500	1.500	3.214		3.214	3.214		
		50		Alte impozite si taxe	1.500	1.500	3.214		3.214	3.214		
2900	02			C. VENITURI NEFISCALE	-1.176.700	-1.236.200	2.265.850	2.563.531	-297.681	-592.774	1.122	2.857.502
3000				C1. VENITURI DIN PROPRIETATE	443.000	443.000	995.893	402.514	593.379	528.880		467.013
3002				VENITURI DIN PROPRIETATE	443.000	443.000	995.893	402.514	593.379	528.880		467.013
		05		Venituri din concesiuni si inchirieri	443.000	443.000	995.893	402.514	593.379	528.880		467.013
		30		Alte venituri din concesiuni si inchirieri de catre institutiile publice	443.000	443.000	995.893	402.514	593.379	528.880		467.013
3300	02			C2. VANZARI DE BUNURI SI SERVICII	-1.619.700	-1.679.200	1.269.957	2.161.017	-891.060	-1.121.654	1.122	2.390.489
3402				VENITURI DIN TAXE ADMINISTRATIVE, ELIBERARI PERMISE	2.000	2.000	29.906		29.906	29.906		
		02		Taxe extrajudiciare de timbru	1.000	1.000	9.252		9.252	9.252		
		50		Alte venituri din taxe administrative, eliberari permise	1.000	1.000	20.654		20.654	20.654		
3502				AMENZI, PENALITATI SI CONFISCARI	40.000	40.000	2.684.659	2.148.197	536.462	312.550		2.372.109
		01		Venituri din amenzi si alte sanctiuni aplicate potrivit dispozitiilor legale	40.000	40.000	2.684.659	2.148.197	536.462	312.550		2.372.109

Capi- tot	Sub- capi- tot	Pa- ra- graf	Ar- ti- col	Ali- ne- at	Denumire indicator	Prevederi bugetare initiale	Prevederi bugetare definitive	Drepturi constatate			Incasari realizate	Stingeri pe alte cai decat incasari	Drepturi constatate de incasat	
								Total, din care:	din anii precedenti	din anul curent				
A						1	2	4			5	6	7	8=3-6-7
B								3=4+5						
3502	01	02			Venituri din amenzi si alte sanctiuni aplicate de catre alte institutii de specialitate	40.000	40.000	2.684.659	2.148.197	536.462	312.550		2.372.109	
3602					DIVERSE VENITURI	8.300	8.300	34.670	12.820	21.850	15.168	1.122	18.380	
32					Sume provenite din finantarea bugetara a anilor precedenti			1.122	1.122			1.122		
03					Sume provenite din finantarea bugetara a anilor precedenti, aferente sectiunii de functionare			1.122	1.122			1.122		
50					Alte venituri	8.300	8.300	33.548	11.698	21.850	15.168		18.380	
3702					TRANSFERURI VOLUNTARE, ALTELE DECAT SUBVENTIILE	-1.670.000	-1.729.500	-1.479.278		-1.479.278	-1.479.278			
01					Donatii si sponsorizari		25.000	25.000		25.000	25.000			
03					Varsaminte din sectiunea de functionare pentru finantarea sectiunii de dezvoltare a bugetului local (cu semnul minus)	-1.670.000	-2.754.500	-2.490.547		-2.490.547	-2.490.547			
50					Alte transferuri voluntare		1.000.000	986.269		986.269	986.269			
4000	02				III OPERATIUNI FINANCIARE	200	200							
4002					INCASARI DIN RAMBURSAREA IMPRUMUTURILOR ACORDATE	200	200							
50					Incasari din rambursarea altor imprumuturi acordate		200							
4100	02				IV. SUBVENTII	440.000	449.350	368.523			368.523			
4200					SUBVENTII DE LA ALTE NIVELE ALE ADMINISTRATIEI PUBLICE	440.000	449.350	368.523			368.523			
4202					SUBVENTII DE LA BUGETUL DE STAT	440.000	449.350	368.523			368.523			

Capi- tol	Sub- pa- ra- graf	Pa- ra- gra- ful	Ar- ti- col	Ali- ne- at	Denumire indicator	Prevederi bugetare initiale	Prevederi bugetare definitive	Drepturi constatate			Incasari realizate	Stingeri pe alte cai decat incasari	Drepturi constatate de incasat
								Total, din care:	din anii precedenti	din anul curent			
A					B	1	2	3=4+5	4	5	6	7	8=3-6-7
4202	34				Subventii pentru acordarea ajutorului pentru incalzirea locuintei cu lemne, carbuni, combustibili petrolieri		9.350	9.304		9.304			
35					Subventii din bugetul de stat pentru finantarea unitatilor de asistenta medico-sociale	440.000	440.000	359.219		359.219	359.219		

CONTUL DE EXECUTIE AL BUGETULUI LOCAL - CHELTUIELI  
SECTIUNEA DE FUNCTIONARE  
31.12.2017

Capi- tol	Sub- capi- tol	Pa- ra- graf	Ar- ti- col	Ali- ne- at	Denumire indicator	Credite de angajament	Credite bugetare		Angajamente bugetare	Angajamente legale	Plati efectuate	Angajamente legale de platit	Cheltuieli efective
							initiale	definitive					
A					B	1	2	3	4	5	6	7=5-6	8
5002					TOTAL CHELTUIELI		18.291.000	20.340.850	18.487.662	18.487.662	17.347.835	1.139.827	17.200.031
	01				CHELTUIELI CURENTE		18.061.000	20.110.850	18.377.307	18.377.307	17.237.480	1.139.827	17.200.031
	10				TITLUL I CHELTUIELI DE PERSONAL		9.991.000	11.701.900	11.671.900	11.671.900	10.547.621	1.124.279	10.641.084
	20				TITLUL II BUNURI SI SERVICII		5.684.000	5.770.600	4.371.161	4.371.161	4.361.155	10.006	4.219.883
	30				TITLUL III DOBANZI		70.000	70.000	57.400	57.400	57.400		36.729
	51				TITLUL VI TRANSFERURI INTRE UNITATI ALE ADMINISTRATIEI PUBLICE		970.000	970.000	921.752	921.752	921.752		921.752
	57				TITLUL VIII ASISTENTA SOCIALA		669.000	827.350	668.272	668.272	668.272		676.973
	59				TITLUL XI ALTE CHELTUIELI		677.000	771.000	686.822	686.822	681.280	5.542	703.610
	79				OPERATIUNI FINANCIARE		230.000	230.000	158.920	158.920	158.920		
	81				TITLUL XVII RAMBURSARI DE CREDITE		230.000	230.000	158.920	158.920	158.920		
	84				PLATI EFECTUATE IN ANII PRECEDENTI SI RECUPERATE IN ANUL CURENT				-48.565	-48.565	-48.565		
	85				Titul XIX PLATI EFECTUATE IN ANII PRECEDENTI SI RECUPERATE IN ANUL CURENT				-48.565	-48.565	-48.565		
5100	02				Partea I-a SERVICII PUBLICE GENERALE		4.060.000	3.985.500	3.326.387	3.326.387	3.089.573	236.814	3.073.832
5102					AUTORITATI PUBLICE SI ACTIUNI EXTERNE		3.500.000	3.413.000	2.857.538	2.857.538	2.639.515	218.023	2.804.152
	01				CHELTUIELI CURENTE		3.500.000	3.413.000	2.892.268	2.892.268	2.674.245	218.023	2.804.152
	10				TITLUL I CHELTUIELI DE PERSONAL		2.000.000	2.002.900	2.002.900	2.002.900	1.784.877	218.023	1.855.366
	10	01			Cheltuieli salariale in bani		1.609.000	1.599.000	1.599.000	1.599.000	1.401.206	197.794	1.451.164
	10	01	01		Salarii de baza		1.385.000	1.360.000	1.360.000	1.360.000	1.216.553	143.447	1.200.545
	10	01	06		Alte sporuri		36.000	36.000	36.000	36.000	9.058	26.942	10.055
	10	01	12		Indemnizatii platite unor persoane din afara unitatii		102.000	117.000	117.000	117.000	115.714	1.286	116.316
	10	01	30		Alte drepturi salariale in bani		86.000	86.000	86.000	86.000	59.881	26.119	124.248
	10	02			Cheltuieli salariale in natura		58.000	60.900	60.900	60.900	60.900		60.900
	10	02	06		Vouchere de vacanta		58.000	60.900	60.900	60.900	60.900		60.900

Capi- tol	Sub- capi- tol	Pa- ra- graf	Ar- ti- col	Ali- ne- at	Denumire indicator	Credite de angajament	Credite bugetare		Angajamente bugetare	Angajamente legale	Plati efectuate	Angajamente legale de platit	Cheltuieli efective
							initiale	definitive					
A					B	1	2	3	4	5	6	7=5-6	8
	10	03			Contributii		333.000	343.000	343.000	343.000	322.771	20.229	343.302
	10	03	01		Contributii de asigurari sociale de stat		240.000	250.000	250.000	250.000	239.765	10.235	247.068
	10	03	02		Contributii de asigurari de somaj		8.300	8.300	8.300	8.300	6.959	1.341	7.182
	10	03	03		Contributii de asigurari sociale de sanatate		78.000	78.000	78.000	78.000	72.381	5.619	74.704
	10	03	04		Contributii de asigurari pentru accidente de munca si boli profesionale		2.700	2.700	2.700	2.700	2.098	602	2.168
	10	03	06		Contributii pentru concedii si indemnizatii		4.000	4.000	4.000	4.000	1.568	2.432	12.180
	20				TITLUL II BUNURI SI SERVICII		1.500.000	1.410.100	889.368	889.368	889.368		948.786
	20	01			Bunuri si servicii		1.215.000	1.135.100	734.486	734.486	734.486		765.067
	20	01	01		Furnituri de birou		165.000	133.000	71.984	71.984	71.984		71.984
	20	01	02		Materiale pentru curatenie		20.000	20.000	6.365	6.365	6.365		6.365
	20	01	03		Incalzit, iluminat si forta motrica		110.000	110.000	54.951	54.951	54.951		57.009
	20	01	04		Apa, canal si salubritate		60.000	60.000	58.434	58.434	58.434		58.434
	20	01	05		Carburanti si lubrifianti		100.000	100.000	43.950	43.950	43.950		72.408
	20	01	06		Piese de schimb		140.000	90.000	26.698	26.698	26.698		26.698
	20	01	07		Transport		15.000	15.000	7.807	7.807	7.807		7.910
	20	01	08		Posta, telecomunicatii, radio, tv, internet		110.000	110.000	105.383	105.383	105.383		105.383
	20	01	09		Materiale si prestari de servicii cu caracter functional		250.000	315.000	177.918	177.918	177.918		177.918
	20	01	30		Alte bunuri si servicii pentru intretinere si functionare		245.000	182.100	180.996	180.996	180.996		180.996
	20	02			Reparatii curente		70.000	50.000	14.248	14.248	14.248		14.248
	20	05			Bunuri de natura obiectelor de inventar		39.000	49.000	28.688	28.688	28.688		28.688
	20	05	01		Uniforme si echipament		15.000	10.000	353	353	353		1.384



Capi- tol	Sub- capi- tol	Pa- ra- graf	Gru- pa / Titlu	Ar- ti- col	Ali- ne- at	Denumire indicator	Credite de angajament	Credite bugetare		Angajamente bugetare	Angajamente legale	Plati efectuate	Angajamente legale de platit	Cheltuieli efective
								initiale	definitive					
A						B	1	2	3	4	5	6	7=5-6	8
	20	05	30			Alte obiecte de inventar		24.000	39.000	28.335	28.335	28.335	28.335	57.590
	20	06				Deplasari, detasari, transferari		30.000	30.000	19.256	19.256	19.256	19.256	17.807
	20	06	01			Deplasari interne, detasari, transferari		30.000	30.000	19.256	19.256	19.256	19.256	17.807
	20	13				Pregatire profesionala		25.000	25.000	2.470	2.470	2.470	2.470	2.470
	20	14				Protectia muncii		5.000	5.000					
	20	25				Cheltuieli judiciare si extrajudiciare derivate din actiuni in reprezentarea intereselor statului, potrivit dispozitiilor legale		20.000	20.000	3.869	3.869	3.869	3.869	3.869
	20	30				Alte cheltuieli		96.000	96.000	86.351	86.351	86.351	86.351	86.351
	20	30	01			Reclama si publicitate		15.000	15.000	10.058	10.058	10.058	10.058	10.058
	20	30	02			Protocol si reprezentare		1.000	1.000					
	20	30	30			Alte cheltuieli cu bunuri si servicii		80.000	80.000	76.293	76.293	76.293	76.293	76.293
	84					PLATI EFECTUATE IN ANII PRECEDENTI SI RECUPERATE IN ANUL CURENT				-34.730	-34.730	-34.730	-34.730	
	85					Titlul XIX PLATI EFECTUATE IN ANII PRECEDENTI SI RECUPERATE IN ANUL CURENT				-34.730	-34.730	-34.730	-34.730	
	85	01				Plati efectuate in anii precedenti si recuperate in anul curent				-34.730	-34.730	-34.730	-34.730	
	85	01	01			Plati efectuate in anii precedenti si recuperate in anul curent (SF)				-34.730	-34.730	-34.730	-34.730	
5402	01					ALTE SERVICII PUBLICE GENERALE CHELTUIELI CURENTE		460.000	472.500	387.841	387.841	369.050	18.791	201.649
	10					TITLUL I CHELTUIELI DE PERSONAL		230.000	242.500	232.336	232.336	213.545	18.791	201.649
	10	01				Cheltuieli salariale in bani		220.000	220.000	220.000	220.000	201.209	18.791	201.649
	10	01	01			Salarii de baza		177.850	164.900	164.900	164.900	153.604	11.296	158.520
	10	01	01			Alte drepturi salariale in bani		169.900	155.000	155.000	155.000	143.704	11.296	149.348
	10	01	30					7.950	9.900	9.900	9.900	9.900		9.172



Capi- tol	Sub- capi- tol	Pa- ra- graf	Gru- pa / Titlu	Ar- ti- col	Ali- ne- at	Denumire indicator	Credite de angajament	Credite bugetare		Angajamente bugetare	Angajamente legale	Plati efectuate	Angajamente legale de platit	Cheltuieli efective
								initiale	definitive					
A						B	1	2	3	4	5	6	7=5-6	8
						PRECEDENTI SI RECUPERATE IN ANUL CURENT								
						85 01 Plati efectuate in anii precedenti si recuperate in anul curent								
						85 01 01 Plati efectuate in anii precedenti si recuperate in anul curent (SF)								
						5502 TRANZACTII PRIVIND DATORIA PUBLICA SI IMPRUMUTURI		100.000	100.000	81.008	81.008	81.008	81.008	68.031
						01 CHELTUIELI CURENTE		100.000	100.000	81.008	81.008	81.008	81.008	68.031
						20 TITLUL II BUNURI SI SERVICII		30.000	30.000	23.608	23.608	23.608	23.608	31.302
						20 24 Comisioane si alte costuri aferente imprumuturilor		30.000	30.000	23.608	23.608	23.608	23.608	31.302
						20 24 02 Comisioane si alte costuri aferente imprumuturilor interne		30.000	30.000	23.608	23.608	23.608	23.608	31.302
						30 TITLUL III DOBANZI		70.000	70.000	57.400	57.400	57.400	57.400	36.729
						30 01 Dobanzi aferente datoriei publice interne		70.000	70.000	57.400	57.400	57.400	57.400	36.729
						30 01 01 Dobanzi aferente datoriei publice interne directe		70.000	70.000	57.400	57.400	57.400	57.400	36.729
						6000 02 Partea II-a APARARE, ORDINE PUBLICA SI SIGURANTA NATIONALA		480.000	496.000	437.075	437.075	398.780	38.295	406.768
						6102 ORDINE PUBLICA SI SIGURANTA NATIONALA		480.000	496.000	437.075	437.075	398.780	38.295	406.768
						01 CHELTUIELI CURENTE		480.000	496.000	441.305	441.305	403.010	38.295	406.768
						10 TITLUL I CHELTUIELI DE PERSONAL		370.000	370.000	370.000	370.000	331.705	38.295	344.879
						10 01 Cheltuieli salariale in bani		255.000	255.000	255.000	255.000	238.111	16.889	247.308
						10 01 01 Salarii de baza		218.000	218.000	218.000	218.000	215.408	2.592	203.501
						10 01 06 Alte sporuri		17.000	17.000	17.000	17.000	12.677	4.323	15.208
						10 01 30 Alte drepturi salariale in bani		20.000	20.000	20.000	20.000	10.026	9.974	28.599
						10 02 Cheltuieli salariale in natura		56.050	56.050	56.050	56.050	41.694	14.356	41.736



Capi- tol	Sub- capi- tol	Pa- ra- graf	Gru- pa / Titlu	Ar- ti- col	Ali- ne- at	Denumire indicator	Credite de angajament	Credite bugetare		Angajamente bugetare	Angajamente legale	Plati efectuate	Angajamente legale de plattit	Cheltuieli efective
								initiale	definitive					
A						B	1	2	3	4	5	6	7=5-6	8
						PRECEDENTI SI RECUPERATE IN ANUL CURENT								
	85	01				Plati efectuate in anii precedenti si recuperate in anul curent								
	85	01	01			Plati efectuate in anii precedenti si recuperate in anul curent (SF)								
6500	02					Partea III-a CHELTUIELI SOCIAL-CULTURALE	10.981.000	13.141.850	12.631.145	12.631.145	11.766.427	864.718	11.630.329	
6502						INVATAMANT	6.713.500	8.302.000	8.265.940	8.265.940	8.073.672	192.268	7.901.667	
	01					CHELTUIELI CURENTE	6.713.500	8.302.000	8.265.940	8.265.940	8.073.672	192.268	7.901.667	
	10					TITLUL I CHELTUIELI DE PERSONAL	5.626.000	7.060.000	7.060.000	7.060.000	6.883.280	176.720	6.871.624	
	10	01				Cheltuieli salariale in bani	4.471.630	5.712.010	5.712.010	5.712.010	5.581.752	130.260	5.586.630	
	10	01	01			Salarii de baza	3.972.240	5.216.340	5.216.340	5.216.340	5.098.651	117.697	5.092.735	
	10	01	06			Alte sporuri	57.700	44.360	44.363	44.363	40.187	4.176	25.146	
	10	01	10			Fond pentru posturi ocupate prin cumul	16.790	14.560	14.553	14.553	14.553		14.144	
	10	01	11			Fond aferent platii cu ora	424.900	436.750	436.748	436.748	428.361	8.387	454.605	
	10	02				Cheltuieli salariale in natura	63.000	63.000	63.000	63.000	47.668	15.332	47.668	
	10	02	05			Transportul la si de la locul de munca	63.000	63.000	63.000	63.000	47.668	15.332	47.668	
	10	03				Contributii	1.091.370	1.284.990	1.284.988	1.284.988	1.253.860	31.128	1.237.326	
	10	03	01			Contributii de asigurari sociale de stat	700.940	893.850	893.842	893.842	886.155	7.687	889.582	
	10	03	02			Contributii de asigurari de somaj	33.330	30.760	30.759	30.759	26.676	4.083	25.395	
	10	03	03			Contributii de asigurari sociale de sanatate	264.500	291.840	291.845	291.845	286.931	4.914	280.792	
	10	03	04			Contributii de asigurari pentru accidente de munca si boli profesionale	16.400	15.210	15.210	15.210	10.832	4.378	9.987	
	10	03	06			Contributii pentru concedii si indemnizatii	76.200	53.330	53.332	53.332	43.266	10.066	31.570	
	20					TITLUL II BUNURI SI SERVICII	877.500	1.023.000	1.022.999	1.022.999	1.012.993	10.006	830.314	

Capi- tol	Sub- capi- tol	Pa- ra- graf	Cri- ti- col	Ali- ne- at	Denumire indicator	Credite de angajament	Credite bugetare		Angajamente bugetare	Angajamente legale	Plati efectuate	Angajamente legale de platit	Cheltuieli efective		
							initiale	definitive							
A				B				1	2	3	4	5	6	7-5-6	8
	20	01			Bunuri si servicii		614.700	750.630	750.631	750.631	741.265	9.366	716.401		
	20	01	01		Furnituri de birou		37.100	23.940	23.942	23.942	23.939	3	23.700		
	20	01	02		Materiale pentru curatenie		65.550	38.100	38.095	38.095	38.095		38.311		
	20	01	03		Incalzit, iluminat si forta motrica		323.570	331.610	331.610	331.610	331.608	2	308.837		
	20	01	04		Apa, canal si salubritate		33.900	32.270	32.269	32.269	32.268	1	31.465		
	20	01	05		Carburanti si lubrifianti		9.000	7.500	7.499	7.499	7.499		5.763		
	20	01	06		Piese de schimb		4.900	2.400	2.400	2.400	2.400		1.411		
	20	01	08		Posta, telecomunicatii, radio, tv, internet		27.800	20.710	20.709	20.709	20.709		20.032		
	20	01	09		Materiale si prestari de servicii cu caracter functional		58.210	56.980	56.986	56.986	56.093	893	55.701		
	20	01	30		Alte bunuri si servicii pentru intretinere si functionare		54.670	237.120	237.121	237.121	228.654	8.467	231.181		
	20	02			Reparatii curente		25.500	95.500	95.500	95.500	95.500		101.132		
	20	05			Bunuri de natura obiectelor de inventar		214.500	163.160	163.164	163.164	163.158	6	531		
	20	05	30		Alte obiecte de inventar		214.500	163.160	163.164	163.164	163.158	6	531		
	20	06			Deplasari, detasari, transferari		13.300	10.840	10.839	10.839	10.205	634	10.775		
	20	06	01		Deplasari interne, detasari, transferari		13.300	10.840	10.839	10.839	10.205	634	10.775		
	20	11			Carti, publicatii si materiale documentare		2.500	500	500	500	500				
	20	12			Consultanta si expertiza		1.000								
	20	13			Pregatire profesionala		6.000	2.370	2.365	2.365	2.365		1.475		
	57				TITLUL VIII ASISTENTA SOCIALA		92.000	101.000	81.519	81.519	81.519		81.519		
	57	02			Ajutoare sociale		92.000	101.000	81.519	81.519	81.519		81.519		
	57	02	01		Ajutoare sociale in numerar		52.000	61.000	60.519	60.519	60.519		60.519		
	57	02	03		Tichete de cresa si tichete sociale pentru gradinita		40.000	40.000	21.000	21.000	21.000		21.000		
	59				TITLUL XI ALTE CHELTUIELI		118.000	118.000	101.422	101.422	95.880	5.542	118.210		



Capi- tol	Sub- capi- tol	Pa- ra- graf	Gru- pa / Titlu	Al- ne- at	Denumire indicator	Credite de angajament	Credite bugetare		Angajamente bugetare	Angajamente legale	Plati efectuate	Angajamente legale de platit	Cheltuieli efective
							initiale	definitive					
A					B	1	2	3	4	5	6	7=5-6	8
					RECUPERATE IN ANUL CURENT				-2.410	-2.410	-2.410		
					Titlul XIX PLATI EFECTUATE IN ANII PRECEDENTI SI RECUPERATE IN ANUL CURENT				-2.410	-2.410	-2.410		
					Plati efectuate in anii precedenti si recuperate in anul curent				-2.410	-2.410	-2.410		
					Plati efectuate in anii precedenti si recuperate in anul curent (SF)				-2.410	-2.410	-2.410		
					CULTURA, RECREERE SI RELIGIE				981.460	983.710	953.382	28.078	958.061
					CHELTUIELI CURENTE				983.710	983.710	955.632	28.078	958.061
					TITLUL I CHELTUIELI DE PERSONAL				144.000	144.000	115.922	28.078	118.351
					Cheltuieli salariale in bani				106.700	106.700	90.049	16.651	91.852
					Salarii de baza				91.500	91.500	82.131	9.369	84.086
					Alte sporuri				3.700	3.700	3.700	3.700	3.700
					Alte drepturi salariale in bani				11.500	11.500	7.918	3.582	7.766
					Cheltuieli salariale in natura				6.000	6.000	5.800	200	5.800
					Transportul la si de la locul de munca				200	200	200	200	200
					Vouchere de vacanta				5.800	5.800	5.800	5.800	5.800
					Contributii				31.300	31.300	20.073	11.227	20.699
					Contributii de asigurari sociale de stat				19.000	19.000	14.257	4.743	14.541
					Contributii de asigurari de somaj				1.850	1.850	455	1.395	464
					Contributii de asigurari sociale de sanatate				8.150	8.150	4.682	3.468	4.776
					Contributii de asigurari pentru accidente de munca si boli profesionale				500	500	132	368	135
					Contributii pentru concedii si indemnizatii				1.800	1.800	547	1.253	783



Capi- tol	Sub- capi- tol	Pa- ra- graf	Gru- pa / Titlu	Ar- ti- col	Ali- ne- at	Denumire indicator	Credite de angajament	Credite bugetare		Angajamente bugetare	Angajamente legale	Plati efectuate	Angajamente legale de platit	Cheltuieli efective
								initiale	definitive					
A						B	1	2	3	4	5	6	7=5-6	8
	20					TITLUL II BUNURI SI SERVICII		329.500	389.500	254.310	254.310	254.310		254.310
	20	01				Bunuri si servicii		90.500	90.500	22.049	22.049	22.049		22.049
	20	01	01			Furnituri de birou		500	500					
	20	01	03			Incalziti, iluminat si forta motrica		54.000	54.000	14.831	14.831	14.831		14.831
	20	01	09			Materiale si prestari de servicii cu caracter functional		36.000	36.000	7.218	7.218	7.218		7.218
	20	02				Reparatii curente		20.000	40.000	15.039	15.039	15.039		15.039
	20	06				Deplasari, detasari, transferari		500	500					
	20	06	01			Deplasari interne, detasari, transferari		500	500					
	20	11				Carti, publicatii si materiale documentare		20.000	35.000	9.980	9.980	9.980		9.980
	20	30				Alte cheltuieli		198.500	223.500	207.242	207.242	207.242		207.242
	20	30	30			Alte cheltuieli cu bunuri si servicii		198.500	223.500	207.242	207.242	207.242		207.242
	59					TITLUL XI ALTE CHELTUIELI		559.000	653.000	585.400	585.400	585.400		585.400
	59	11				Asociatii si fundatii		109.000	203.000	136.270	136.270	136.270		136.270
	59	12				Sustinerea cultelor		450.000	450.000	449.130	449.130	449.130		449.130
	84					PLATI EFECTUATE IN ANII PRECEDENTI SI RECUPERATE IN ANUL CURENT				-2.250	-2.250	-2.250		-2.250
	85					Titlul XIX PLATI EFECTUATE IN ANII PRECEDENTI SI RECUPERATE IN ANUL CURENT				-2.250	-2.250	-2.250		-2.250
	85	01				Plati efectuate in anii precedenti si recuperate in anul curent				-2.250	-2.250	-2.250		-2.250
	85	01	01			Plati efectuate in anii precedenti si recuperate in anul curent (SF)				-2.250	-2.250	-2.250		-2.250
6802	01					ASIGURARI SI ASISTENTA SOCIALA CHELTUIELI CURENTE		3.028.000	3.461.350	3.236.155	3.236.155	2.640.151	596.004	2.672.186
	10					TITLUL I CHELTUIELI DE PERSONAL		3.028.000	3.461.350	3.237.685	3.237.685	2.641.681	596.004	2.672.186
								1.481.000	1.755.000	1.725.000	1.725.000	1.128.996	596.004	1.150.800



Capi- tol	Sub- capi- tol	Pa- ra- graf	Gru- pa / Titlu	Ar- ti- col	Ali- ne- at	Denumire indicator	Credite de angajament	Credite bugetare		Angajamente bugetare	Angajamente legale	Plati efectuate	Angajamente legale de platit	Cheltuieli efective
								2	3					
A						B	1	2	3	4	5	6	7=5-6	8
			85			Titlul XIX PLATI EFECTUATE IN ANII PRECEDENTI SI RECUPERATE IN ANUL CURENT								
			85	01		Plati efectuate in anii precedenti si recuperate in anul curent				-1.530	-1.530	-1.530		
			85	01	01	Plati efectuate in anii precedenti si recuperate in anul curent (SF)				-1.530	-1.530	-1.530		
	7000	02				Partea IV-a SERVICII SI DEZVOLTARE PUBLICA, LOCUINTE, MEDIU SI APE LOCUINTE, SERVICII SI DEZVOLTARE PUBLICA		1.570.000	1.620.000	1.155.929	1.155.929	1.155.929		1.156.333
	7002		01			CHELTUIELI CURENTE		740.000	740.000	394.974	394.974	394.974		395.378
			20			TITLUL II BUNURI SI SERVICII		740.000	740.000	394.974	394.974	394.974		395.378
			20	01		Bunuri si servicii		740.000	740.000	394.974	394.974	394.974		395.378
			20	01	03	Incalzit, iluminat si forta motrica		540.000	540.000	394.558	394.558	394.558		394.962
			20	01	09	Materiale si prestari de servicii cu caracter functional		385.000	385.000	308.012	308.012	308.012		308.416
			20	01	30	Alte bunuri si servicii pentru intretinere si functionare		150.000	150.000	84.062	84.062	84.062		84.062
			20	02		Reparatii curente		5.000	5.000	2.484	2.484	2.484		2.484
			20	02		PROTECTIA MEDIULUI		200.000	200.000	416	416	416		416
			01			CHELTUIELI CURENTE		830.000	880.000	760.955	760.955	760.955		760.955
	7402		20			TITLUL II BUNURI SI SERVICII		830.000	880.000	760.955	760.955	760.955		760.955
			20	01		Bunuri si servicii		830.000	880.000	760.955	760.955	760.955		760.955
			20	01	04	Apa, canal si salubritate		750.000	800.000	728.575	728.575	728.575		728.575
			20	01	09	Materiale si prestari de servicii cu caracter functional		524.000	624.000	561.538	561.538	561.538		561.538
			20	01	30	Alte bunuri si servicii pentru intretinere si functionare		126.000	76.000	72.326	72.326	72.326		72.326
								100.000	100.000	94.711	94.711	94.711		94.711

Capi- tol	Sub- capi- tol	Pa- ra- graf	Gru- pa / Titlu	Ar- ti- col	Ali- ne- at	Denumire indicator	Credite de angajament	Credite bugetare		Angajamente legale	Plati efectuate	Angajamente legale de platit	Cheltuieli efective	
								initiale	definitive					
A						B	1	2	3	4	5	6	7=5-6	8
	20	30				Alte cheltuieli		80.000	80.000	32.380	32.380	32.380	32.380	
	20	30				Alte cheltuieli cu bunuri si servicii		80.000	80.000	32.380	32.380	32.380	32.380	
8000	02					Partea V-a-ACTIUNI ECONOMICE		1.200.000	1.097.500	937.126	937.126	937.126	932.769	
8402						TRANSPORTURI		1.200.000	1.097.500	937.126	937.126	937.126	932.769	
	01					CHELTUIELI CURENTE		1.200.000	1.097.500	937.126	937.126	937.126	932.769	
	20					TITLUL II BUNURI SI SERVICII		1.200.000	1.097.500	937.126	937.126	937.126	932.769	
	20	01				Bunuri si servicii		1.058.000	955.500	878.260	878.260	878.260	877.991	
	20	01			05	Carburanti si lubrifianti		404.000	404.000	387.977	387.977	387.977	387.977	
	20	01			06	Piese de schimb		170.000	170.000	167.492	167.492	167.492	167.492	
	20	01			09	Materiala si prestari de servicii cu caracter functional		56.000	56.000	46.661	46.661	46.661	46.392	
	20	01			30	Alte bunuri si servicii pentru intretinere si functionare		428.000	325.500	276.130	276.130	276.130	276.130	
	20	02				Reparatii curente		124.000	124.000	54.778	54.778	54.778	54.778	
	20	05				Bunuri de natura obiectelor de inventar		18.000	18.000	4.088	4.088	4.088	4.088	
	20	05			01	Uniforme si echipament		8.000	8.000					
	20	05			30	Alte obiecte de inventar		10.000	10.000	4.088	4.088	4.088	4.088	
9902	96					excedent/deficit sect funct							2.665.068	

Conducatorul institutiei,

Conducatorul compartimentului  
financiar-contabil

CONTUL DE EXECUTIE AL INSTITUTIILOR PUBLICE FINANTATE  
DIN VENITURI PROPRII SI SUBVENTII DIN BUGETUL LOCAL - VENITURI  
SECTIUNEA DE FUNCTIONARE  
31.12.2017

Pag. 1 -lei-

Capi- tol	Sub- capi- tol	Pa- ra- graf	Ar- ti- col	Ali- ne- at	Denumire indicator	Prevederi bugetare initiale	Prevederi bugetare definitive	Drepturi constatate		Incasari realizate	Stingeri pe alte cai decat incasari	Drepturi constatate de incasat	
								Total, din care:	din anii precedenti				
A					B	1	2	3=4+5	4	5	6	7	8=3-6-7
0001	10				TOTAL VENITURI-VENITURI	2.749.430	2.823.730	2.877.784	191.544	2.686.240	2.682.031		195.753
0002					I. VENITURI CURENTE	1.779.430	1.853.730	1.956.032	191.544	1.764.488	1.760.279		195.753
2900					C. VENITURI NEFISCALE	1.779.430	1.853.730	1.956.032	191.544	1.764.488	1.760.279		195.753
3000					C1. VENITURI DIN PROPRIETATE	123.000	123.000	124.077	858	123.219	56.092		67.985
3010					VENITURI DIN PROPRIETATE	123.000	123.000	124.077	858	123.219	56.092		67.985
05					Venituri din concesiuni si inchirieri	53.000	53.000	110.189	858	109.331	42.204		67.985
30					Alte venituri din concesiuni si inchirieri de catre institutiile publice	53.000	53.000	110.189	858	109.331	42.204		67.985
09					Venituri din utilizarea pasunilor comunale	10.000	10.000	13.888		13.888			
50					Alte venituri din proprietate	60.000	60.000						
3300	10				C2. VANZARI DE BUNURI SI SERVICII	1.656.430	1.730.730	1.831.955	190.686	1.641.269	1.704.187		127.768
3310					VENITURI DIN PRESTARI DE SERVICII SI ALTE ACTIVITATI	1.641.030	1.641.030	1.639.649	190.039	1.449.610	1.511.881		127.768
08					Venituri din prestari de servicii	1.515.030	1.515.030	1.501.547	189.769	1.311.778	1.381.005		120.542
09					Taxe si alte venituri din protectia mediului			11.676		11.676	4.882		6.794
13					Contributia de intretinere a persoanelor asistate	126.000	126.000	126.426	270	126.156	125.994		432
3510					AMENZI, PENALITATI SI CONFISCARI	6.000	6.000	2.799	647	2.152	2.799		
50					Alte amenzi, penalitati si confiscari	6.000	6.000	2.799	647	2.152	2.799		
3610					DIVERSE VENITURI	9.400	32.700	142.507		142.507	142.507		
50					Alte venituri	9.400	32.700	142.507		142.507	142.507		
3710					TRANSFERURI VOLUNTARE, ALTELE DECAT SUBVENTIILE		51.000	47.000		47.000	47.000		

Capi-Sub- tol	Pa- ra- graf	Gr- pa / Titlu	Ar- ti- col	Ali- ne- at	Denumire indicator	Prevederi bugetare initiale	Prevederi bugetare definitive	Drepturi constatate		Incasari realizate	Stingeri pe alte cai decat incasari	Drepturi constatate de incasat	
								Total, din care:	din anii precedenti				
A					B	1	2	3=4+5	4	5	6	7	8=3-6-7
3710	01				Donatii si sponsorizari		51.000	47.000		47.000			
4100	10				IV. SUBVENTII	970.000	970.000	921.752		921.752	921.752		
4310					SUBVENTII DE LA ALTE ADMINISTRATII	970.000	970.000	921.752		921.752	921.752		
	09				Subventii pentru institutii publice	970.000	970.000	921.752		921.752	921.752		

## TOTAL JUDET

DETALIEREA CHELTUIELILOR  
 INSTITUTIIL PUBLICE FINANTATE DIN VENITURI PROPRII  
 SI SUBVENTII DIN BUGETUL LOCAL  
 SECTIUNEA DE FUNCTIONARE  
 31.12.2017

Capi- tol	Sub- capi- tol	Pa- ra- graf	Ar- ti- col	Ali- ne- at	Denumire indicator	Credite de angajament	Credite bugetare		Angajamente bugetare	Angajamente legale	Plati efectuate	Angajamente legale de platit	Pag. 1 - lei-
							initiale	definitive					
A					B					7=5-6			
					1					8			
5010					TOTAL CHELTUIELI DIN VENITURI PROPRII SI SUBVENTII								
	01				CHELTUIELI CURENTE	2.749.430	2.823.730	2.789.691	2.789.691	2.789.691	2.581.578	208.113	2.282.725
	10				TITLUL I CHELTUIELI DE PERSONAL	2.749.430	2.823.730	2.789.691	2.789.691	2.789.691	2.581.578	208.113	2.282.725
	20				TITLUL II BUNURI SI SERVICII	1.555.000	1.615.000	1.615.000	1.615.000	1.615.000	1.520.720	94.280	1.530.710
					INVATAMANT	1.194.430	1.208.730	1.174.691	1.174.691	1.174.691	1.060.858	113.833	752.015
	01				CHELTUIELI CURENTE	13.000	87.300	82.682	82.682	82.682	64.735	17.947	23.804
	20				TITLUL II BUNURI SI SERVICII	13.000	87.300	82.682	82.682	82.682	64.735	17.947	23.804
	20 01				Bunuri si servicii	9.000	38.300	36.737	36.737	36.737	18.790	17.947	18.790
	20 01 02				Materiale pentru curatenie	1.200	1.200	113	113	113	113		113
	20 01 03				Incalziti, iluminat si forta motrica	3.300	13.300	10.827	10.827	10.827	10.827		10.827
	20 01 30				Alte bunuri si servicii pentru intretinere si functionare	4.500	23.800	25.797	25.797	25.797	7.850	17.947	7.850
	20 04				Medicamente si materiale sanitare								
	20 04 01				Medicamente								190
	20 05				Bunuri de natura obiectelor de inventar	4.000	49.000	45.945	45.945	45.945	45.945		190
	20 05 30				Alte obiecte de inventar	4.000	49.000	45.945	45.945	45.945	45.945		190
	20 30				Alte cheltuieli								4.824
	20 30 30				Alte cheltuieli cu bunuri si servicii								4.824
6810					ASIGURARI SI ASISTENTA SOCIALA	1.096.000	1.096.000	1.096.000	1.096.000	1.096.000	1.047.746	48.254	1.036.678
	01				CHELTUIELI CURENTE	1.096.000	1.096.000	1.096.000	1.096.000	1.096.000	1.047.746	48.254	1.036.678
	10				TITLUL I CHELTUIELI DE PERSONAL	770.000	770.000	770.000	770.000	770.000	743.890	26.110	753.880
	10 01				Cheltuieli salariale in bani	610.000	610.000	610.000	610.000	610.000	585.546	24.454	591.200
	10 01 01				Salarii de baza	453.000	431.000	431.000	431.000	431.000	415.730	15.270	417.860
	10 01 05				Sporuri pentru conditii de munca		34.000	34.000	34.000	34.000	33.025	975	33.132
	10 01 06				Alte sporuri	34.000							
	10 01 11				Fond aferent platii cu ora	73.000	84.000	84.000	84.000	84.000	80.480	3.520	83.749
	10 01 30				Alte drepturi salariale in bani	50.000	61.000	61.000	61.000	61.000	56.311	4.689	56.459

Capi- tol	Sub- capi- tol	Pa- ra- graf	Gru- pa / Titlu	Ar- ti- col	Ali- ne- at	Denumire indicator	Credite de angajament	Credite bugetare		Angajamente bugetare	Angajamente legale	Plati efectuate	Angajamente legale de platit	Cheltuieli efective
								initiale	definitive					
A			B			1	2	3	4	5	6	7=5-6	8	
			10	02		Cheltuieli salariale in natura		29.000	29.000	29.000	29.000	29.000		29.000
			10	02	06	Vouchere de vacanta		29.000	29.000	29.000	29.000	29.000		29.000
			10	03		Contributii		131.000	131.000	131.000	131.000	129.344	1.656	133.680
			10	03	01	Contributii de asigurari sociale de stat		90.000	92.450	92.450	92.450	92.235	215	93.523
			10	03	02	Contributii de asigurari de somaj		3.500	3.500	3.500	3.500	2.915	585	2.955
			10	03	03	Contributii de asigurari sociale de sanatate		30.000	30.450	30.450	30.450	30.316	134	30.740
			10	03	04	Contributii de asigurari pentru accidente de munca si boli profesionale		2.000	1.600	1.600	1.600	1.416	184	1.435
			10	03	06	Contributii pentru concedii si indemnizatii		5.500	3.000	3.000	3.000	2.462	538	5.027
			20			TITLUL II BUNURI SI SERVICII		326.000	326.000	326.000	326.000	303.856	22.144	282.798
			20	01		Bunuri si servicii		148.000	154.500	154.500	154.500	142.514	11.986	141.703
			20	01	01	Furnituri de birou		3.000	3.000	3.000	3.000	2.011	989	2.011
			20	01	02	Materiale pentru curatenie		11.000	11.000	11.000	11.000	10.693	307	11.583
			20	01	03	Incalzit, iluminat si forta motrica		82.000	82.000	82.000	82.000	78.384	3.616	78.384
			20	01	04	Apa, canal si salubritate		15.000	17.500	17.500	17.500	15.928	1.572	15.928
			20	01	05	Carburanti si lubrifianti		500	500	500	500	98	402	98
			20	01	08	Posta, telecomunicatii, radio, tv, internet		1.500	1.500	1.500	1.500	1.082	418	1.082
			20	01	09	Materiale si prestari de servicii cu caracter functional		32.000	36.000	36.000	36.000	32.851	3.149	31.150
			20	01	30	Alte bunuri si servicii pentru intretinere si functionare		3.000	3.000	3.000	3.000	1.467	1.533	1.467
			20	03		Hrana		121.000	121.000	121.000	121.000	118.622	2.378	117.516
			20	03	01	Hrana pentru oameni		121.000	121.000	121.000	121.000	118.622	2.378	117.516
			20	04		Medicamente si materiale sanitare		20.000	20.000	20.000	20.000	19.999	1	19.909



Capi- tol	Sub- capi- tol	Pa- ra- graf	Gru- pa / Titlu	Ar- ti- col	Ali- ne- at	Denumire indicator	Credite de angajament	Credite bugetare		Angajamente legale	Plati efectuate	Angajamente legale de platit	Cheltuieli efective
								initiale	definitive				
A			B			1	2	3	4	5	6	7=5-6	8
	20	04	01			Medicamente		10.000	9.500	9.500	9.500		9.055
	20	04	02			Materiale sanitare		10.000	10.500	10.500	10.499	1	10.854
	20	05				Bunuri de natura obiectelor de inventar		30.000	23.500	23.500	19.051	4.449	
	20	05	03			Lenjerie si accesorii de pat		6.000	3.500	3.500	1.739	1.761	
	20	05	30			Alte obiecte de inventar		24.000	20.000	20.000	17.312	2.688	
	20	06				Deplasari, detasari, transferari		1.000	1.000	1.000	670	330	670
	20	06	01			Deplasari interne, detasari, transferari		1.000	1.000	1.000	670	330	670
	20	30				Alte cheltuieli		6.000	6.000	6.000	3.000	3.000	3.000
	20	30	30			Alte cheltuieli cu bunuri si servicii		6.000	6.000	6.000	3.000	3.000	3.000
7010						LOCUINTE, SERVICII SI DEZVOLTARE PUBLICA		1.540.430	1.540.430	1.540.430	1.398.519	141.911	1.144.090
	01					CHELTUIELI CURENTE		1.540.430	1.540.430	1.540.430	1.398.519	141.911	1.144.090
	10					TITLUL I CHELTUIELI DE PERSONAL		785.000	845.000	845.000	776.830	68.170	776.830
	10	01				Cheltuieli salariale in bani		610.500	658.000	658.000	633.465	24.535	633.465
	10	01	01			Salarii de baza		494.500	525.000	525.000	519.510	5.490	563.851
	10	01	05			Sporuri pentru conditii de munca		56.000	59.000	59.000	50.298	8.702	38.609
	10	01	08			Fond de premii			9.000	9.000	3.410	5.590	3.410
	10	01	30			Alte drepturi salariale in bani		60.000	65.000	65.000	60.247	4.753	27.595
	10	02				Cheltuieli salariale in natura		34.000	34.000	34.000		34.000	
	10	02	06			Vouchere de vacanta		34.000					
	10	02	30			Alte drepturi salariale in natura			34.000	34.000		34.000	
	10	03				Contributii		140.500	153.000	153.000	143.365	9.635	143.365
	10	03	01			Contributii de asigurari sociale de stat		98.000	106.600	106.600	100.106	6.494	100.106
	10	03	02			Contributii de asigurari de somaj		3.200	3.500	3.500	3.168	332	3.168
	10	03	03			Contributii de asigurari sociale de sanatate		32.000	35.000	35.000	32.940	2.060	32.940
	10	03	04			Contributii de asigurari pentru accidente de munca si boli profesionale		1.800	1.900	1.900	1.767	133	1.767



Capi- tol	Sub- capi- tol	Pa- ra- graf	Gru- pa / Titlu	Ar- ti- col	Ali- ne- at	Denumire indicator	Credite de angajament	Credite bugetare		Angajamente legale	Plati efectuate	Angajamente legale de platit	Cheltuieli efective
								initiale	definitive				
A			B			1	2	3	4	5	6	7=5-6	8
	20	14				Protectia muncii		11.000	4.000	4.000	2.517	1.483	
	20	25				Cheltuieli judiciare si extrajudiciare derivate din actiuni in reprezentarea intereselor statului, potrivit dispozitiilor legale		1.500	1.500	1.500	947	553	347
	20	30				Alte cheltuieli		200.000	240.000	240.000	211.379	28.621	10.239
	20	30	04			Chirii		30.000	30.000	30.000	20.036	9.964	10.239
	20	30	30			Alte cheltuieli cu bunuri si servicii AGRICULTURA, SILVICULTURA, SI VANATOARE		170.000	210.000	210.000	191.343	18.657	
8310	01					CHELTUIELI CURENTE		25.000	1.000				
	20					TITLUL II BUNURI SI SERVICII		25.000	1.000				
	20	01				Bunuri si servicii		25.000	1.000				
	20	01	05			Carburanti si lubrifianti		25.000	1.000				
8710						ALTE ACTIUNI ECONOMICE		75.000	99.000	70.579	70.578	1	78.153
	01					CHELTUIELI CURENTE		75.000	99.000	70.579	70.578	1	78.153
	20					TITLUL II BUNURI SI SERVICII		75.000	99.000	70.579	70.578	1	78.153
	20	01				Bunuri si servicii		42.000	53.400	43.777	43.776	1	43.777
	20	01	03			Incalzit, iluminat si forta motrica		7.000	7.000	6.710	6.710		6.710
	20	01	09			Materiale si prestari de servicii cu caracter functional		25.000	32.000	26.148	26.148		26.148
	20	01	30			Alte bunuri si servicii pentru intretinere si functionare		10.000	14.400	10.919	10.918	1	10.919
	20	05				Bunuri de natura obiectelor de inventar			7.600				
	20	05	30			Alte obiecte de inventar			7.600				
	20	30				Alte cheltuieli		33.000	38.000	26.802	26.802		34.376
9910	20	30	30			Alte cheltuieli cu bunuri si servicii excedent/deficit sect funct		33.000	38.000	26.802	26.802		34.376
											100.453		

Conducatorul institutiei



Conducatorul comitetului  
financiar-contabil



CONTUL DE EXECUTIE AL BUGETULUI LOCAL - VENITURI  
SECTIUNEA DE DEZVOLTARE  
31.12.2017

Capi- tol	Sub- ra- graf	Pa- pa / Titlu col	Ali- ne- at	Denumire indicator	Prevederi bugetare initiale	Prevederi bugetare definitive	Drepturi constatate			Incasari realizate	Stingeri pe alte cai decat incasari	Drepturi constatate de incasat
							Total, din care:	din anii precedenti	din anul curent			
A				B	1	2	3=4+5	4	5	6	7	8=3-6-7
0001	02			TOTAL VENITURI-BUGET LOCAL	1.670.000	2.754.500	2.528.853		2.528.853	2.528.853		
0002				I. VENITURI CURENTE	1.670.000	2.754.500	2.490.547		2.490.547	2.490.547		
2900				C. VENITURI NEFISCALE	1.670.000	2.754.500	2.490.547		2.490.547	2.490.547		
3300				C2. VANZARI DE BUNURI SI SERVICII	1.670.000	2.754.500	2.490.547		2.490.547	2.490.547		
3702				TRANSFERURI VOLUNTARE, ALTELE DECAT SUBVENTIILE	1.670.000	2.754.500	2.490.547		2.490.547	2.490.547		
04				Varsaminte din sectiunea de functionare	1.670.000	2.754.500	2.490.547		2.490.547	2.490.547		
3900	02			II. VENITURI DIN CAPITAL			38.306		38.306	38.306		
3902				VENITURI DIN VALORIFICAREA UNOR BUNURI			38.306		38.306	38.306		
03				Venituri din vanzarea locuintelor construite din fondurile statului			9.306		9.306	9.306		
07				Venituri din vanzarea unor bunuri aparținând domeniului privat al statului sau al unitatilor administrative- teritoriale								
							29.000		29.000	29.000		

## TOTAL JUDET

CONTUL DE EXECUTIE AL BUGETULUI LOCAL - CHELTUIELI  
SECTIUNEA DE DEZVOLTARE  
31.12.2017

Capi- tol	Sub- capi- tol	Pa- ra- graf	Gru- pa / Titlu	Ali- ne- at	Denumire indicator	Credite de angajament	Credite bugetare		Angajamente bugetare	Angajamente legale	Plati efectuate	Angajamente legale de platit	Cheltuieli efective
							initiale	definitive					
A					B	1	2	3	4	5	6	7=5-6	8
5002			70		TOTAL CHELTUIELI		6.326.000	7.255.500	4.919.650	4.919.650	4.919.650	7=5-6	2.031.405
			70		CHELTUIELI DE CAPITAL		6.326.000	7.255.500	4.919.650	4.919.650	4.919.650		2.031.405
			71		TITLUL XIII ACTIVE NEFINANCIARE		6.326.000	7.255.500	4.919.650	4.919.650	4.919.650		2.031.405
5100	02				Partea I-a SERVICII PUBLICE GENERALE		2.536.000	2.636.000	2.578.352	2.578.352	2.578.352		232.081
5102			70		AUTORITATI PUBLICE SI ACTIUNI EXTERNE		2.536.000	2.636.000	2.578.352	2.578.352	2.578.352		231.542
			70		CHELTUIELI DE CAPITAL		2.536.000	2.636.000	2.578.352	2.578.352	2.578.352		231.542
			71		TITLUL XIII ACTIVE NEFINANCIARE		2.536.000	2.636.000	2.578.352	2.578.352	2.578.352		231.542
			71	01	Active fixe		2.536.000	2.636.000	2.578.352	2.578.352	2.578.352		231.542
			71	01	Constructii		2.536.000	2.636.000	2.578.352	2.578.352	2.578.352		231.542
			71	01	Masini, echipamente si mijloace de transport		2.300.000	2.300.000	2.275.581	2.275.581	2.275.581		166.657
			71	01	Mobilier, aparatura birotica si alte active corporale		136.000	136.000	133.984	133.984	133.984		43.521
			71	01	Alte active fixe (inclusiv reparatii capitale)		100.000	200.000	168.787	168.787	168.787		21.364
5402			70		ALTE SERVICII PUBLICE GENERALE								
			70		CHELTUIELI DE CAPITAL								
			71		TITLUL XIII ACTIVE NEFINANCIARE								
			71	01	Active fixe								
			71	01	Mobilier, aparatura birotica si alte active corporale								
			71	01	Partea III-a CHELTUIELI SOCIAL-CULTURALE		851.000	1.475.500	401.743	401.743	401.743		59.592
6500	02				INVATAMANT			550.000	209.037	209.037	209.037		26.842
6502			70		CHELTUIELI DE CAPITAL			550.000	209.037	209.037	209.037		26.842
			71		TITLUL XIII ACTIVE NEFINANCIARE			550.000	209.037	209.037	209.037		26.842
			71	01	Active fixe			550.000	209.037	209.037	209.037		26.842
			71	01	Masini, echipamente si mijloace de transport			550.000	209.037	209.037	209.037		26.842
			71	01									19.975

Capi- tol	Sub- capi- tol	Pa- ra- graf	Ar- ti- col	Ali- ne- at	Denumire indicator	Credite de angajament	Credite bugetare		Angajamente legale	Plati efectuate	Angajamente legale de platit	Cheltuieli efective	
							initiale	definitive					
A			B			1	2	3	4	5	6	7=5-6	8
	71	01	03		Mobilier, aparatura birotica si alte active corporale								6.867
	71	03			Reparatii capitale aferente activelor fixe								27.884
6602					SANATATE		15.000	550.000	209.037	209.037			6.867
	70				CHELTUIELI DE CAPITAL		15.000	69.500	69.410	69.410			27.884
	71				TITLUL XIII ACTIVE NEFINANCIARE		15.000	69.500	69.410	69.410			27.884
	71	01			Active fixe		15.000	69.500	69.410	69.410			27.884
	71	01	01		Constructii								1.218
	71	01	02		Masini, echipamente si mijloace de transport								26.666
	71	01	30		Alte active fixe								
					(inclusiv reparatii capitale)		15.000	69.500	69.410	69.410			
6702					CULTURA, RECREERE SI RELIGIE		836.000	856.000	123.296	123.296			4.866
	70				CHELTUIELI DE CAPITAL		836.000	856.000	123.296	123.296			4.866
	71				TITLUL XIII ACTIVE NEFINANCIARE		836.000	856.000	123.296	123.296			4.866
	71	01			Active fixe		836.000	856.000	123.296	123.296			4.866
	71	01	01		Constructii		800.000	730.000	41.186	41.186			4.866
	71	01	02		Masini, echipamente si mijloace de transport				5.355	5.355			
	71	01	03		Mobilier, aparatura birotica si alte active corporale								4.585
	71	01	30		Alte active fixe								281
					(inclusiv reparatii capitale)		36.000	36.000	35.831	35.831			
	71	03			Reparatii capitale aferente activelor fixe				35.831	35.831			
7000	02				Partea IV-a SERVICII SI DEZVOLTARE PUBLICA, LOCUINTE, MEDIU SI APE		239.000	89.000	82.110	82.110			23.800
									23.800	23.800			122.912





Capi- tol	Sub- capi- tol	Pa- ra- graf	Gru- pa / Titlu	Ar- ti- col	Ali- ne- at	Denumire indicator	Credite de angajament	Credite bugetare		Angajamente legale	Plati efectuate	Angajamente legale de platit	Cheltuieli efective						
								initiale	definitive										
A		B		1		2		3		4		5		6		7=5-6		8	
						transport	470.000	480.000	419.229	419.229	419.229	419.229	43.399						
		71	01	30		Alte active fixe (inclusiv reparatii capitale)	50.000	50.000											
		71	03			Reparatii capitale aferente activelor fixe	1.230.000	1.575.000	1.457.484	1.457.484	1.457.484	1.457.484							
9902	97					excedent/deficit sect dezy	-4.656.000	-4.501.000					-2.390.797						

Conducatorul institutiei,

Conducatorul compartimentului  
financiar-contabil



Capi- tol	Sub- capi- tol	Pa- ra- graf	Gru- pa / Titlu	Ar- ti- col	Ali- ne- at	Denumire indicator	Credite de angajament	Credite bugetare		Angajamente legale	Plati efectuate	Angajamente legale de platit	Cheltuieli efective
								initiale	definitive				
A			B			1	2	3	4	5	6	7=5-6	8
	71	01				Active fixe							105.432
	71	01		02		Masini, echipamente si mijloace de transport							105.432
8710			70			ALTE ACTIUNI ECONOMICE		260.000	162.690	162.690	162.690		46.974
	71					CHELTUIELI DE CAPITAL		260.000	162.690	162.690	162.690		46.974
	71					TITLUL XIII ACTIVE NEFINANCIARE		260.000	162.690	162.690	162.690		46.974
	71	01				Active fixe		260.000	162.690	162.690	162.690		46.974
	71	01		02		Masini, echipamente si mijloace de transport							44.800
	71	01		03		Mobilier, aparatura birotica si alte active corporale							2.174
9910					30	Alte active fixe (inclusiv reparatii capitale) excedent/deficit sect dezv		260.000	162.690	162.690	162.690		
								-289.570					-167.190

Conducatorul institutiei

Conducatorul compartimentului  
financiar-contabil

**BALANTA DE VERIFICARE**

Decembrie 2017

Simbolul conturilor	Sold initial		Rulaj luna		Rulaj cumulativ		Sold final	
	Debitoare	Creditoare	Debitoare	Creditoare	Debitoare	Creditoare	Debitoare	Creditoare
103								
Fondul bunurilor care alcatuiesc domeniul public al unitatilor administrative - teritoriale	0,00	128.552.997,99	0,00	17.728.766,72	3.732.004,10	10.005.804,99	0,00	134.826.798,88
104								
Fondul bunurilor care alcatuiesc domeniul privat al unitatilor administrative - teritoriale	0,00	23.194.470,78	0,00	0,00	29.000,00	-1.545.431,19	0,00	21.620.039,59
117								
Rezultatul reportat	0,00	26.463.156,25	16.178.681,87	0,00	23.488.960,60	24.558.157,75	0,00	27.532.353,40
121								
Rezultatul patrimonial	0,00	23.820.011,78	4.992.019,85	5.405.931,02	35.510.021,50	24.642.155,88	0,00	12.952.146,16
162								
Imprumuturi interne si externe contractate de autoritatile administratiei publice locale	0,00	2.156.610,76	15.974,89	0,00	191.698,68	0,00	0,00	1.964.912,08
168								
Dobanzi aferente imprumuturilor si datoriiilor asimilate	0,00	544.303,77	2.883,09	0,00	36.729,48	0,00	0,00	507.574,29
203								
Ceiltuile de dezvoltare	610.879,41	0,00	350.554,98	0,00	416.541,95	0,00	1.027.421,36	0,00
208								
Alte active fixe necorporale	0,00	0,00	0,00	0,00	239.769,98	0,00	239.769,98	0,00
211								
Terenuri si amenajari la terenuri	25.226.489,14	0,00	90.166,27	0,00	90.166,27	1.887.131,97	23.429.523,44	0,00
212								
Constructii	126.793.663,57	0,00	16.446.239,18	0,00	7.059.093,47	1.854.375,13	131.998.381,91	0,00
213								
Instalatii tehnice, mijloace de transport, animale si plantatii	5.079.216,02	0,00	821.143,83	0,00	821.143,83	0,00	5.900.359,85	0,00
214								
Mobilier, aparatura birotica, echipamente de protectie a valorilor umane si materiale si alte active fixe corporale	2.297.070,60	0,00	387.106,77	0,00	390.097,88	0,00	2.687.168,48	0,00
231								
Active fixe corporale in curs de executie	23.548.000,93	0,00	1.330.524,26	18.728.954,48	5.318.502,85	18.728.954,48	10.137.549,30	0,00

Simbolul conturilor	Sold initial		Rulaj luna		Rulaj cumulat		Sold final	
	Debitoare	Creditoare	Debitoare	Creditoare	Debitoare	Creditoare	Debitoare	Creditoare
280	0,00	76.392,03	0,00	0,00	0,00	0,00	0,00	76.392,03
Amortizari privind activele fixe necorporale								
281	0,00	2.081.134,05	0,00	32.117,40	0,00	418.339,83	0,00	2.499.473,88
Amortizari privind activele fixe corporale								
302	0,00	0,00	220.621,85	220.621,85	1.352.889,80	1.352.889,80	0,00	0,00
Materiale consumabile								
303	741.650,49	0,00	28.612,50	66.303,02	58.043,99	66.303,02	733.391,46	0,00
Materiale de natura obiectelor de inventar								
401	0,00	-2.458,48	657.702,28	691.503,88	4.050.821,38	4.089.442,96	0,00	36.163,10
Furnizori								
404	0,00	0,01	861.544,31	883.083,31	4.871.061,90	4.871.061,90	0,00	0,01
Furnizori de active fixe								
411	83,46	0,00	0,00	0,00	0,00	0,00	83,46	0,00
Clienti								
421	0,00	135.443,00	292.395,00	276.690,00	2.955.296,00	3.020.561,00	0,00	200.708,00
Personal - salarii datorate								
427	0,00	4.914,00	14.960,00	12.212,00	94.039,00	99.207,00	0,00	10.082,00
Retineri din salarii si din alte drepturi datorate tertilor								
428	0,00	81,00	93,00	119,00	1.092,00	1.064,00	0,00	53,00
Alte datorii si creante in legatura cu personalul								
431	0,00	59.975,00	127.246,00	101.990,00	1.123.337,00	1.152.482,00	0,00	89.120,00
Asigurari sociale								
437	0,00	1.906,00	3.142,00	2.669,00	28.672,00	29.435,00	0,00	2.669,00
Asigurari pentru somaj								
438	0,00	30.039,00	99.691,00	46.441,00	588.218,00	595.454,00	0,00	37.275,00
Alte datorii sociale								
444	0,00	19.599,00	53.720,00	35.579,00	342.233,00	358.202,00	0,00	35.568,00
Impozit pe venitul din salarii si din alte drepturi								
458	368.646,99	0,00	0,00	0,00	296.676,89	665.323,88	0,00	0,00
Sume de primit/de restituit Agentilor/Autoritatilor de Implementare /Autoritatilor de Certificare/ Autoritatilor de Management/								

Simbolul conturilor	Sold initial		Rulaj luna		Rulaj cumulat		Sold final	
	Debitoare	Creditoare	Debitoare	Creditoare	Debitoare	Creditoare	Debitoare	Creditoare
461	1.770.897,15	0,00	-10.788,00	0,00	1.641.254,46	41.884,93	3.370.266,68	0,00
Debitori								
462	0,00	67.179,75	3.600,00	0,00	50.718,81	45.600,22	0,00	62.061,16
Creditori								
464	8.849.341,27	0,00	25.050,93	263.858,07	4.370.654,76	4.251.381,67	8.968.614,36	0,00
Creante ale bugetului local								
467	0,00	148.276,91	25.194,11	-158.416,31	37.810,95	2.924,35	0,00	113.390,31
Creditori ai bugetelor								
468	0,00	0,00	494.882,33	2.592.551,50	2.592.551,50	2.592.551,50	0,00	0,00
Imprumuturi pe termen scurt acordate potrivit legii								
471	544.303,77	0,00	0,00	2.883,09	0,00	36.729,48	507.574,29	0,00
Cheltuieli inregistrate in avans								
473	0,00	48,69	0,00	0,00	48,69	0,00	0,00	0,00
Decontari din operatii in curs de clarificare								
481	6.385.841,89	0,00	8.261.709,22	0,00	8.261.709,22	6.385.841,89	8.261.709,22	0,00
Decontari intre institutia superioara si institutiile subordonate								
516	74.095,82	0,00	0,00	20.462,69	239.820,00	259.621,97	54.293,85	0,00
Disponibil din imprumuturi interne si externe contractate de autoritatile administratiei publice locale								
519	0,00	0,00	2.592.551,50	494.882,33	2.592.551,50	2.592.551,50	0,00	0,00
Imprumuturi pe termen scurt								
521	4.661.702,84	0,00	27.894.577,61	47.870.758,56	50.253.486,86	49.979.216,73	4.935.972,97	0,00
Disponibil al bugetului local								
531	0,00	0,00	317.410,00	323.883,01	4.058.668,76	4.058.668,76	0,00	0,00
Casa								
542	19,40	0,00	3.200,00	3.485,00	12.070,37	12.089,77	0,00	0,00
Avansuri de trezorerie								
550	7.556,90	0,00	0,00	0,00	0,00	0,00	7.556,90	0,00
Disponibil din fonduri cu destinatie speciala								
552	51.054,18	0,00	0,00	3.600,00	46.094,22	51.872,81	45.275,59	0,00
Disponibil pentru sume de mandat si sume in depozit								

Simbolul conturilor	Sold initial		Rulaj luna		Rulaj cumulât		Sold final	
	Debitoare	Creditoare	Debitoare	Creditoare	Debitoare	Creditoare	Debitoare	Creditoare
562	343.567,46	0,00	414.408,31	628.515,98	547.215,31	628.915,98	261.866,79	0,00
Disponibil al activitatilor finantate din venituri proprii								
581	0,00	0,00	321.571,65	321.571,65	4.229.976,47	4.229.976,47	0,00	0,00
Viramente interne								
602	0,00	0,00	208.981,11	570.929,72	1.290.330,75	1.290.330,75	0,00	0,00
Cheltuieli cu materialele consumabile								
603	0,00	0,00	76.283,27	76.283,27	76.283,27	76.283,27	0,00	0,00
Cheltuieli privind materialele de natura obiectelor de inventar								
610	0,00	0,00	93.273,08	335.258,34	1.006.938,65	1.006.938,65	0,00	0,00
Cheltuieli privind energia si apa								
611	0,00	0,00	26.479,27	38.008,39	84.479,63	84.479,63	0,00	0,00
Cheltuieli cu intretinerea si reparatiile								
614	0,00	0,00	1.235,66	3.322,34	19.832,18	19.832,18	0,00	0,00
Cheltuieli cu deplasari, detasari, transferari								
623	0,00	0,00	1.183,00	2.072,50	10.058,22	10.058,22	0,00	0,00
Cheltuieli de protocol, reclama si publicitate								
624	0,00	0,00	4.812,95	4.944,89	7.909,83	7.909,83	0,00	0,00
Cheltuieli cu transportul de bunuri si personal								
626	0,00	0,00	5.691,38	18.109,12	105.382,52	105.382,52	0,00	0,00
Cheltuieli postale si taxe de telecomunicatii								
627	0,00	0,00	1.604,71	4.917,72	31.302,00	31.302,00	0,00	0,00
Cheltuieli cu serviciile bancare si asimilate								
628	0,00	0,00	152.974,54	284.039,47	522.280,05	522.280,05	0,00	0,00
Alte cheltuieli cu serviciile executate de terti								
629	0,00	0,00	19.180,00	48.610,00	310.041,47	310.041,47	0,00	0,00
Alte cheltuieli autorizate prin dispozitii legale								
635	0,00	0,00	600,00	600,00	2.884,00	2.884,00	0,00	0,00
Cheltuieli cu alte impozite, taxe si varsaminte asimilate								
641	0,00	0,00	270.105,00	860.654,00	2.961.041,00	2.961.041,00	0,00	0,00
Cheltuieli cu salariile personalului								

Simbolul conturilor	Sold initial		Rulaj luna		Rulaj cumulativ		Sold final	
	Debitoare	Creditoare	Debitoare	Creditoare	Debitoare	Creditoare	Debitoare	Creditoare
642	0,00	0,00	2.382,00	7.041,00	124.386,00	124.386,00	0,00	0,00
Cheltuieli salariale in natura								
645	0,00	0,00	60.392,00	209.411,00	684.033,00	684.033,00	0,00	0,00
Cheltuieli privind asigurarile sociale								
666	0,00	0,00	2.883,09	8.815,29	36.729,48	36.729,48	0,00	0,00
Cheltuieli privind dobanzile								
671	0,00	0,00	61.751,55	207.751,55	921.751,55	921.751,55	0,00	0,00
Transferuri curente intre unitati ale administratiei publice								
677	0,00	0,00	48.041,00	189.761,00	616.454,00	616.454,00	0,00	0,00
Ajutoare sociale								
679	0,00	0,00	147.880,00	254.270,00	585.400,00	585.400,00	0,00	0,00
Alte cheltuieli								
681	0,00	0,00	32.117,40	128.591,40	418.339,83	418.339,83	0,00	0,00
Cheltuieli operationale privind amortizarile, provizioanele si ajustarile pentru depreciere								
682	0,00	0,00	1.738.628,85	1.738.628,85	1.738.628,85	1.738.628,85	0,00	0,00
Cheltuieli cu activele fixe neamortizabile								
731	0,00	0,00	1.403.429,09	478.568,37	5.360.177,12	5.360.177,12	0,00	0,00
Impozit pe venit, profit si castiguri din capital de la persoane fizice								
734	0,00	0,00	63.745,54	27.328,47	2.898.557,41	2.898.557,41	0,00	0,00
Impozite si taxe pe proprietate								
735	0,00	0,00	2.932.928,69	1.208.687,18	11.823.598,33	11.823.598,33	0,00	0,00
Impozite si taxe pe bunuri si servicii								
739	0,00	0,00	335,00	3,00	3.224,00	3.224,00	0,00	0,00
Alte impozite si taxe fiscale								
750	0,00	0,00	40.799,42	15.678,38	648.924,74	648.924,74	0,00	0,00
Venituri din proprietate								
751	0,00	0,00	861.807,69	484.331,22	3.365.322,08	3.365.322,08	0,00	0,00
Venituri din vanzari de bunuri si servicii								
770	0,00	0,00	14.239.044,62	2.076.460,64	14.239.044,62	14.239.044,62	0,00	0,00
Finantarea de la buget								



Simbolul conturilor	Sold initial		Rulaj luna		Rulaj cumulat		Sold final	
	Debitoare	Creditoare	Debitoare	Creditoare	Debitoare	Creditoare	Debitoare	Creditoare
772	0,00	0,00	102.149,30	35.506,30	368.523,30	368.523,30	0,00	0,00
Venituri din subventii								
791	0,00	0,00	736,29	245,43	38.305,46	38.305,46	0,00	0,00
Venituri din valorificarea unor bunuri ale statului								
<b>Totaluri</b>	<b>Sold initial debit</b>	<b>Sold initial credit</b>	<b>Rulaj luna debit</b>	<b>Rulaj luna credit</b>	<b>Rulaj cumulat debit</b>	<b>Rulaj cumulat credit</b>	<b>Sold final debit</b>	<b>Sold final credit</b>
Total ACTIVE	200.599.592,41	0,00	51.770.190,68	75.717.897,10	91.062.552,54	97.357.074,28	194.305.070,67	0,00
Total PASIVE	0,00	157.070.783,57	24.395.579,82	24.474.327,32	59.469.868,86	64.481.312,62	0,00	162.082.227,33
Total BIFUNC	6.754.488,88	50.283.297,72	29.754.075,59	5.727.621,67	71.788.485,37	60.482.519,87	8.261.709,22	40.484.552,56
<b>Total</b>	<b>207.354.081,29</b>	<b>207.354.081,29</b>	<b>105.919.846,09</b>	<b>105.919.846,09</b>	<b>222.320.906,77</b>	<b>222.320.906,77</b>	<b>202.566.779,89</b>	<b>202.566.779,89</b>





ROMÂNIA  
JUDEȚUL BRĂILA  
PRIMĂRIA ORAȘULUI IANCA



Ianca, str. Calea Brăilei nr. 27; tel 0239.668178, 0239 668877; fax 0239 668178,

www.primaria-ianca.ro, email: primaria.ianca@yahoo.com

Nr.11458 /13.02.2018

Catre  
AJFP BRAILA

Prin prezenta vă înaintăm situația garanțiilor materiale reținute la 31 DECEMBRIE 2017, după cum urmează:

ORAS IANCA	7556,90 LEI
DSP	5538,52 LEI
UAMS	5137,30 LEI
ANGELESCU	2602,51 LEI
ONCESCU	2340,42 LEI
<b>TOTAL</b>	<b>23175,65 LEI</b>

Primar,  
Fanel George Chiriță

Sef serviciu

Georgiana Turcu