



ROMÂNIA
JUDEȚUL BRĂILA
PRIMĂRIA ORAȘULUI IANCA

Ianca, str. Calea Brăilei nr. 27; tel 0239.668178, 0239 668877; fax 0239 668178, 0239

www.primaria-ianca.ro, email: informatii publice@primaria-ianca.ro



M.F.M. S.G.R.F.P.
GALAȚI
ADMINISTRAȚIA JUDEȚEANĂ A
FINANTELOR PUBLICE BRĂILA
ZORIER ȘEF
Nr. 37.708
Ziua 29
Nr. 18916/29.10.2020 10 Anul 2020

CĂTRE,

DIRECȚIA GENERALĂ A FINANTELOR PUBLICE BRĂILA

Prin prezenta, va înaintam *DAREA DE SEAMĂ*, aferentă TRIM III, la 30.09.2020.

PRIMAR, PRIMĂRIA
FĂNEL GEORGE CHIRIȚĂ



CONTABIL-ȘEF,
GEORGIANA TURCU

DECLARATIE

in conformitate cu prevederile art. 30 din Legea contabilitatii nr. 82/1991

S-au intocmit situatiile financiare anuale la **30,09,2020** pentru :

Entitatea: PRIMARIA ORAS IANCA

Judetul: BRAILA

Adresa: localitatea IANCA, str. CALEA BRAILEI , nr. 27, bloc ____, ap. ____, sc. ____

Numar din registrul comertului: J ____ / ____ * ____ / ____

Forma de proprietate: PUBLIC

Cod de identificare fiscala: 4874631

ORDONATORUL PRINCIPAL DE CREDITE, FĂNEL GEORGE CHIRIȚĂ, isi asuma raspunderea pentru intocmirea situatiilor financiare anuale la **30,09,2020** si confirma ca:

- a) Politicile contabile utilizate la intocmirea situatiilor financiare anuale sunt in conformitate cu reglementarile contabile aplicabile.
- b) Situatiile financiare anuale ofera o imagine fidela a pozitiei financiare, performantei financiare si a celorlalte informatii referitoare la activitatea desfasurata.
- c) Persoana juridica isi desfasoara activitatea in conditii de continuitate.

Semnatura





ROMÂNIA
JUDEȚUL BRĂILA
PRIMĂRIA ORAȘULUI IANCA



Ianca, str. Calea Brăilei nr. 27; tel 0239.668178, 0239 668877; fax 0239 668178,

www.primaria-ianca.ro, email: primaria.ianca@yahoo.com

Raport
privind situatiile financiare
incheiate la 30 septembrie 2020

Pentru instituțiile publice, documentul oficial de prezentare a situației patrimoniului, îl reprezintă situațiile financiare.

Situațiile financiare au fost întocmite în conformitate cu prevederile Legii 82/1991, republicată, precum și în baza O.M.F.P. nr.1917/2005, în temeiul art. 10 alin. (4) din Hotărârea Guvernului nr. 34 / 2009 privind organizarea și funcționarea Ministerului Finanțelor Publice, cu modificările și completările ulterioare și a ORDINULUI nr. 2.206 din 24 iulie 2020 privind întocmirea și depunerea situațiilor financiare la 30 septembrie 2020 ale instituțiilor publice, în moneda națională, fără subdiviziunile leului.

Situațiile financiare încheiate la 30 septembrie 2020 cuprind:

1. Bilanțul
2. Contul de rezultat patrimonial
3. Situația fluxurilor de trezorerie- centralizator
4. flux trezorerie- primarie
5. Disponibil din mijloace cu destinație specială
6. Situația activelor și datoriilor instituției publice
7. Situația unor indicatori referitori la protecția copilului și a persoanelor cu handicap
8. veniturile și cheltuielile bugetelor locale pe uat
9. Situația modificărilor în structura activelor capitalurilor
10. Situația activelor amortizabile
- 11 Situația activelor fixe neamortizabile
12. Situația plărilor efectuate și a sumelor datorate pentru cota –parte aferentă cheltuielilor finanțate din FEN postaderare
13. Contul execuție bugetul local Venituri
14. Contul execuție Bugetul Local- cheltuieli
15. Cont de execuție Venirui proprii și Subvenții –venituri
16. Cont de execuție Venirui proprii și Subvenții –cheltuieli
17. Cont execuție Bugetul Local- secțiunea dezvoltare
18. Raport de analiză pe baza de bilanț, care cuprinde, politici contabile și note explicative
19. Declarație cf art.30 din Legea contabilității nr 82/1991,

Bilanțul contabil încheiat la 30 septembrie 2020 a fost întocmit, în baza bilanțelor de verificare a conturilor sintetice.

Totalul activelor necurente la sfârșitul perioadei a fost de 224.677.231 lei se compune din valoarea activelor fixe necorporale, instalații tehnice, mijloace de transport, mobilier, aparatura birotică, terenuri și clădiri.

Totalul activelor curente la sfarsitul perioadei a fost de 24.022.750 lei si se compune din stocuri, creante bugetare, conturi de trezorerie si conturi la banci.

Totalul datoriilor la sfarsitul perioadei avem 4.003.453 lei si se compun din datorii catre furnizori, catre bugete catre salariatii.

Totalul capitalurilor proprii a fost la sfarsitul perioadei de 244.696.528 lei si rezultatul patrimonial in suma de 4.481.381 lei este rezultatul diferentei dintre totalul activelor si totalul datoriilor.

Contul de rezultat patrimonial – reprezinta situatia veniturilor, finantarilor si cheltuielilor din cursul exercitiului curent. Veniturile, finantarile si cheltuielile sunt prezentate dupa natura, sursa sau destinatia lor indiferent daca au fost incasate sau nu si platite sau nu.

In contul de rezultat patrimonial sunt prezentate veniturile si cheltuielile in urmatoarea structura:

- Venituri operatiionale
- Cheltuieli operatiionale
- Venituri financiare
- Cheltuieli financiare
- Venituri extraordinare
- Cheltuieli extraordinare

Situatia fluxurilor de trezorerie – prezinta existenta si miscarile de numerar, divizate in: fluxuri de trezorerie din activitatea operatiionala, din activitatea de investitii si din activitatea de finantare. Formularul s-a completat cu informatii privind incasari si plati efectuate, preluate din rulajele fiecarui cont de la trezorerie sau banci.

Contul de executie bugetara – cuprinde toate operatiile financiare din 30 septembrie 2020 cu privire la veniturile incasate si platile efectuate, in structura in care au fost aprobate prin buget.

Referitor la randul 24 din bilanț cu privire la creanțele bugetului general consolidat în sumă de 10.271.394 lei, există diferență față de contul de execuție al bugetului local – venituri în sumă totală de 11.954.494 lei la coloana drepturi constatate de incasat suma de 1.683.100 lei ce reprezintă soldul creditor al contului 497- ajustări pentru deprecierea creanțelor bugetare, notă contabilă fiind întocmită în timpul auditului financiar efectuat de auditoria Curții de Conturi Brăila.

Elementele prezentate in situatiile financiare se evalueaza in conformitate cu principiile contabile generale, conform contabilitatii de angajamente. Nu s-au facut compensari intre elementele de activ si de datorii, sau intre elementele de venituri si cheltuieli.

Informatiile contabile prezentate in situatiile financiare sunt credibile, respecta realitatea economica a evenimentelor.

POLITICI CONTABILE

In conformitate cu Ordinul Ministrului Finantelor Publice nr.1917/2005 pentru aprobarea Normelor metodologice privind organizarea și conducerea contabilității instituțiilor publice, Ordinul Ministrului Finantelor Publice nr. 2.206 din 24 iulie 2020 pentru aprobarea Normelor metodologice privind întocmirea, semnarea, depunerea, componenta si modul de completare a situatiilor financiare trimestriale ale institutiilor publice, conducerea primăriei a procedat la elaborarea politicilor contabile –un set de proceduri pentru toate operațiunile derulate, pornind de la întocmirea documentelor justificative până la întocmirea situațiilor financiare trimestriale și anuale, cu respectarea principiilor de bază ale contabilității de angajamente.

Scopul politicilor contabile este de a stabili metode contabile (metode detaliate de evaluare, măsurare, și constatare) alese dintr-un cadru general acceptate de legislația în vigoare, care să fie utilizate permanent și care să ofere o imagine fidelă a instituției publice, a poziției sale financiare, a performanțelor sale și a evoluției poziției sale financiare.

În acest context, conducerea primăriei consideră că aceste aspecte trebuie să se respecte și în modul de lucru al instituției respectând anumite reguli și practici specifice activității sale în scopul de a reflecta cu fidelitate efectele tranzacțiilor desfășurate.

Astfel, s-au stabilit următoarele:

1.Toate operațiile economice și financiare se înregistrează în contabilitate pe baza unor documente justificative (prevăzute de lege pentru diferite operațiuni), documente ce angajează răspunderea persoanelor care le-au întocmit, vizat și aprobat, precum și a celor care le-au înregistrat în contabilitate.

2.Forma de înregistrare în contabilitate a operațiunilor economico-financiare este „maestru-sah”, iar principalele registre și formulare care se utilizează este: Registru-jurnal, Registru-inventar, Cartea Mare, Balanța de verificare.

3.Situațiile financiare trimestriale utilizate sunt: bilanțul, contul de rezultat patrimonial, situația fluxurilor de trezorerie, situația modificărilor în structura activelor, contul de execuție bugetar și anexe la situațiile financiare care includ politici contabile și note explicative.

4.Inventarierea patrimoniului instituției se face cel puțin o dată pe an, înaintea situațiilor financiare anuale. Evaluarea elementelor de activ și pasiv, cu ocazia inventarierii, se face la valoarea actuală a fiecărui element, denumită valoarea de inventar.

5.Evaluarea și înregistrarea în contabilitate a bunurilor la data intrării în patrimoniu se face la valoarea de intrare(valoarea contabilă), care se stabilește:

-la cost de achiziție-pentru bunuri procurate cu titlu oneros;

-la cost de producție-pentru bunurile produse în instituție;

-la valoarea justă-pentru bunurile obținute cu titlu gratuit.

6.Activele fixe corporale și necorporale se prezintă în bilanț la valoarea de intrare. Amortizarea se calculează folosind metoda amortizării liniare. Valorificarea și scoaterea din funcțiune a activelor fixe se face numai cu aprobarea Hotărârea Consiliului Local.

7.Stocurile se înregistrează în contabilitate la costul de achiziții Stocurile cuprind materii prime, materiale și alte consumabile ce urmează să fie folosite în desfășurarea activității curente a instituției (rechizite, hârtie de scris, hârtie xerox, materiale cu caracter funcțional, alte bunuri pentru întreținere și funcționar), precum și cele de întreținere și curățenie, iar la sfârșit se întocmesc bonuri de consum și se înregistrează la bunuri de natura cheltuielii pe capitole și articole bugetare.

Costul bunurilor de natura stocurilor se recunosc în momentul consumului acestora, cu excepția materialelor de natura obiectelor de inventar al căror cost se recunoaște în momentul scoaterii din folosință.

8.Creanțele instituției se înregistrează în contabilitate la valoarea nominală.

Operațiunile privind încasările și plățile în valută se înregistrează în contabilitate la cursul zilei, comunicat de BNR, iar operațiunile de vânzare-cumpărare de valută se înregistrează la cursul utilizat de banca comercială la care se efectuează schimbul valutar.

9.Datoriile instituției publice se înregistrează în contabilitate la valoarea nominală. În activitatea instituției există

- datorii pe termen scurt(sub un an),

- datorii pe termen lung (peste un an).

10.Capitalurile instituției cuprind: fondurile, rezultatul patrimonial, rezultatul reportat, rezervele din reevaluare.

Fondurile instituției se includ în categoria fondurilor care alcătuiesc domeniul privat al unităților administrativ teritoriale.

Rezultatul patrimonial se stabilește lunar prin închiderea conturilor de venituri- finanțări și a conturilor de cheltuieli. La începutul exercițiului, soldul contului de rezultat patrimonial de la sfârșitul anului se transferă asupra rezultatului reportat.

Rezultatul reportat, exprima rezultatul patrimonial al exercițiilor financiare anterioare.

Reevaluarea activelor fixe se face la valoarea determinată, în baza metodelor și procedurilor de evaluare și conform reglementărilor legale.

Modificarea politicilor contabile se va face doar dacă sânt cerute de lege sau au ca rezultat informații mai relevante referitoare la instituție. Această modificare va fi menționată în notele explicative care însoțesc situațiile financiare.

În situațiile financiare prezente sunt incluse rezultatele financiare ale instituțiilor publice subordonate de primarie, centralizate pe baza situațiilor financiare prezentate de instituții. Toate situațiile financiare au fost întocmite și verificate pe baza bilanțelor sintetice și analitice care se constituie ca anexe la situațiile financiare ale instituțiilor subordonate

Contul de executie bugetara – cuprinde toate operatiile financiare pe trim 3-2020 cu privire la veniturile incasate si platile efectuate, in structura in care au fost aprobate prin buget.

Conform prevederilor Legii 273 / 2006, privind finantele publice locale acesta contine la partea de venituri:

- prevederi bugetare anuale aprobate la finele perioadei de raportare prevederi bugetare trimestriale
- drepturi constatate
- incasari realizate
- drepturi constatate de incasat la partea de chetuieli
- credite bugetare anuale aprobate la finele perioadei de raportare, credite bugetare trimestriale
- angajamente bugetare
- anagajamente legale
- plati efectuate
- angajamente legale de platit
- cheltuieli efective (costuri, consumuri)

Potrivit contabilitatii de angajamente, veniturile incasate reprezinta impozite, taxe, contributii si alte sume de incasat potrivit legii, precum si pretul bunurilor vandute si a serviciilor prestate. Veniturile au fost inregistrate in contabilitate pe baza borderou desfasurator a incasarilor, documente care atesta crearea dreptului de creanta.

Plățile nete de casă s-au efectuat în limita creditelor deschise, pe fiecare articol bugetar. Pentru cheltuielile materiale, utilizarea creditelor s-a făcut în conformitate cu destinația aprobată prin buget.

Creditele bugetare aprobate, au fost utilizate conform clasificății economice, după natura și efectul lor economic și conform clasificății funcționale după destinația lor în baza activității și obiectivele ce au definit necesitățile publice, astfel încât au fost respectate prevederile legale privind modul de utilizare a creditelor.

Creditele deschise și plățile nete de casă efectuate pe capitole și subcapitole ale clasificății bugetare corespund cu datele din extrasele de cont emise de Trezoreria Statului.

În perioada analizată au fost respectate normele disciplinei financiare, iar organizarea și conducerea contabilității s-a făcut în baza Legii contabilității nr.82/1991, republicată, cu modificările și completările ulterioare.

Cheltuielile efectuate au fost supuse controlului financiar preventiv pentru legalitate, realitate, regularitate și oportunitate a operațiunilor înscrise în documentele justificative certificate.

28,10,2020

Șef serviciu financiar contabil
Georgiana Turcu

BILANT
30.09.2020

pag.: 1 - lei -

COD	DENUMIRE INDICATORI	SOLD LA INCEPUTUL PERIOADEI	SOLD LA SFARSITUL PERIOADEI
01003	1.Active fixe necorporale (ct.2030000+2050000+2060000+2080100+2080200+2330000-2800300-2800500-2800801-2800809-2900400-2900500-2900801-2900809-2930100*)	888.949	888.950
01004	2.Instalatii tehnice, mijloace de transport, animale, plantatii, mobilier, aparatura birotica si alte active corporale (ct.2130100+2130200+2130300+2130400+2140000+2310000-2810301-2810302-2810303-2810304-2810400-2910301-2910302-2910303-2910304-2910400-2930200*)	6.286.243	6.238.032
01005	3.Terenuri si cladiri (ct.2110100+2110200+2120101+2120102+2120201+2120301+2120401+2120501+2120601+2120901+2310000-2810100-2810201-2810202-2810203-2810204-2810205-2810206-2810207-2810208-2910100-2910201-2910202-2910203-2910204-2910205-2910206-2910207-2910208-2930200)	212.151.779	215.822.770
01009	6.Creante necurente - sume ce urmeaza a fi incasate dupa o perioada mai mare de un an (ct.4110201+4110208+4130200+4280202+4610201+4610209-4910200-4960200) din care:	1.636.548	1.727.479
01010	Creante comerciale necurente - sume ce urmeaza a fi incasate dupa o perioada mai mare de un an (ct.4110201+4110208+4130200+4610201-4910200-4960200)	50.500	51.469
01015	7.TOTAL ACTIVE NECURENTE (rd.03+04+05+06+07+09)	220.963.519	224.677.231
01019	1.Stocuri (ct.3010000+3020100+3020200+3020300+3020400+3020500+3020600+3020700+3020800+3020900+3030100+3030200+3040100+3040200+3050100+3050200+3070000+3090000+3310000+3320000+3410000+3450000+3460000+3470000+3490000+3510100+3510200+ 3540100+3540500+ 3540600+3560000+3570000+3580000+3590000+3610000+3710000+3810000+/-3480000+/-3780000-3910000-3920100-3920200-3920300-3930000-3940100-3940500-3940600-3950100-3950200-3950300-3950400-3950600-3950700-3950800-3960000-3970100-3970200-3970300-3980000-4420803)	2.543.456	2.671.775
01021	Creante din operatiuni comerciale, avansuri si alte decontari (ct.2320000+2340000+4090101+4090102+4110101+4110108+4130100+4180000+4250000+4280102+4610101+4610109+4730109**+4810101+4810102+4810103+4810900+4830000+4840000+4890101+4890301-4910100-4960100+5120800) din care:	233.299	2.109.172
01022	Creante comerciale si avansuri (ct.2320000+2340000+4090101+4090102+4110101+4110108+4130100+4180000+4610101-4910100- 4960100),din care:	233.299	329.412
01023	Creante bugetare (ct.4310100**+4310200**+4310300**+4310400**+4310500**+4310600**+4310700**+4370100**+4370200**+4370300**+4420400+4420802+4440000**+4460100**+4460200**+4480200+4610102+4610104+4630000+ 4640000+4650100+4650200+4660401+4660402+4660500+4660900+4810101**+4810102**+4810103**+4810900**-4970000), din care:	10.268.118	10.271.847
01024	Creantele bugetului general consolidat (ct.4630000+4640000+4650100+4650200+4660401+4660402+4660500+4660900-4970000)	10.266.585	10.271.394
01027	Imprumuturi pe termen scurt acordate (ct.2670101+2670102+2670103+2670104+2670105+2670108+2670601+2670602+2670603+2670604+		

COD	DENUMIRE INDICATORI	SOLD LA INCEPUTUL PERIOADEI	SOLD LA SFARSITUL PERIOADEI
01030	2670605+2670609+4680101+4680102+4680103+4680104+4680105+4680106+4680107+4680108+4680109+4690103+4690105+4690106+4690108+4690109)		1.211.282
01030	Total creante curente (rd.21+23+25+27)	10.501.417	13.592.301
01033	Conturi la trezorerie, casa in lei. (ct.5100000+5120101+5120501+5130101+5130301+5130302+5140101+5140301+5140302+5150101+5150103+5150301+5150500+5150600+5160101+5160301+5160302+5170101+5170301+5170302+5200100+5210100+5210300+5230000+5250101+5250102+5250301+5250302+5250400+5260000+5270000+5280000+5290101+5290201+5290301+5290400+5290901+5310101+5410101+5500101+5520000+5550101+5550400+5570101+5580101+5580201+5590101+5600101+5600300+5600401+5610101+5610300+5620101+5620300+5620401+5710100+5710300+5710400+5740101+5740102+5740301+5740302+5740400+5750100+5750300+5750400-7700000)	4.845.434	7.381.646
0331	Dobanda de incasat,alte valori,avansuri de trezorerie (ct.5180701+5320100+5320200+5320300+5320400+5320500+5320600+5320800+5420100)		35
01035	Conturi la institutii de credit, BNR, casa in valuta (ct.5110101+5110102+5120102+5120402+5120502+5130102+5130202+5140102+5140202+5150102+5150202+5150302+5160102+5160202+5170102+5170202+5290102+5290202+5290302+5290902+5310402+5410102+5410202+5500102+5550102+5550202+5570202+5580102+5580202+5580302+5580303+5590102+5590202+5600102+5600103+5600402+5610102+5610103+5620102+5620103+5620402)	34.306	55.038
01040	Total disponibilitati si alte valori (rd.33+33.1+35+35.1)	4.879.740	7.436.719
01042	6.Cheltuieli in avans (ct.4710000)	363.998	321.955
01045	7.TOTAL ACTIVE CURENTE (rd.19+30+31+40+41+41.1+42)	18.288.611	24.022.750
01046	8.TOTAL ACTIVE (rd.15+45)	239.252.130	248.699.981
01052	1.Sume necurente - sume ce urmeaza a fi platite dupa o perioada mai mare de un an (ct.2690200+4010200+4030200+4040200+4050200+4280201+4620201+4620209+5090000), din care:	4.666	3.576
053	Datorii comerciale (ct.4010200+4030200+4040200+4050200+4620201)	4.458	3.342
01054	2.Imprumuturi pe termen lung (ct.1610200+1620200+1630200+1640200+1650200+1660201+1660202+1660203+1660204+1670201+1670202+1670203+1670208+1670209-1690200)	1.581.514	1.437.741
01058	TOTAL DATORII NECURENTE (rd.52+54+55)	1.586.180	1.441.317
01060	1.Datorii comerciale, avansuri si alte decontari (ct.2690100+4010100+4030100+4040100+4050100+4080000+4190000+4620101+4620109+4730109+4810101+4810102+4810103+4810900+4830000+4840000+4890201+5090000+5120800), din care:	51.411	120.273
01061	Datorii comerciale si avansuri (ct.4010100+4030100+4040100+4050100+4080000+4190000+4620101), din care:	34.987	101.610
01062	2.Datorii catre bugete (ct.4310100+4310200+4310300+4310400+4310500+4310600+4310700+4370100+4370200+4370300+4400000+4410000+4420300+4420801+4440000+4460100+4460200+4480100+4550501+4550502+4550503+4620109+4670100+4670200+4670300+4670400+4670500+4670900+4730109+4810900),din care:	405.307	453.688
010631	Contributii sociale (ct.4310100+4310200+4310300+4310400+4310500+4310600+4310700+4370100+4370200+4370300)	206.194	227.725
01070	4.Imprumuturi pe termen scurt-sume ce urmeaza a fi platite intr-o perioada de pana la un an (ct.5180601+5180603+5180604+5180605+5180606+5180608+5180609+5180800+5190101+5190102+5190103+5190104+		

COD	DENUMIRE INDICATORI	SOLD LA INCEPUTUL PERIOADEI	SOLD LA SFARSITUL PERIOADEI
01071	5190105+5190106+5190107+5190108+5190109+5190110+5190180+5190190) 5.Imprumuturi pe termen lung - sume ce urmeaza a fi platite in cursul exercitiului curent (ct.1610100+1620100+1630100+1640100+1650100+1660101+1660102+1660103+1660104+1670101+1670102+1670103+1670108+1670109+1680100+1680200+1680300+1680400+1680500+1680701+1680702+1680703+1680708+1680709-1690100)		1.211.282
01072	6.Salariile angajatilor (ct.4210000+4230000+4260000+4270100+4270300+4280101)	374.478	332.435
01073	7.Alte drepturi cuvenite altor categorii de persoane (pensii, indemnizatii de somaj, burse) (ct.4220100+4220200+4240000+4260000+4270200+4270300+4290000+4380000), din care:	308.967	377.437
01078	10.TOTAL DATORII CURENTE (rd.60+62+65+70+71+72+73+74+75)	60.172	67.021
079	11.TOTAL DATORII (rd.58+78)	1.200.335	2.562.136
01080	12.ACTIVE NETE = TOTAL ACTIVE - TOTAL DATORII = CAPITALURI PROPRII (rd.80=rd.46-79=rd.90)	2.786.515	4.003.453
01084	1.Rezerve, fonduri (ct.1000000+1010000+1020101+1020102+1020103+1030000+ 1040101+1040102+1040103+1050100+1050200+1050300+1050400+1050500+/-1060000+1060000+1320000+1330000)	236.465.615	244.696.528
01085	2.Rezultatul reportat (ct.1170000-sold creditor)	207.495.254	208.813.824
01087	4.Rezultatul patrimonial al exercitiului (ct.1210000-sold creditor)	26.715.164	31.401.323
01090	6.TOTAL CAPITALURI PROPRII (rd.84+85-86+87-88)	2.255.197	4.481.381
		236.465.615	244.696.528

Conducatorul institutiei



Conducatorul compartimentului financiar- contabil

CONTUL DE REZULTAT PATRIMONIAL

30.09.2020

pag.: 1 - lei -

COD	DENUMIRE INDICATORI	An precedent	An curent
02002	1.Venituri din impozite, taxe, contributi de asigurari si alte venituri ale bugetelor (ct.7300100+7300200+7300201+7300202+7300203+7310100+7310200+7320100+7330000+7340000+7350100+7350200+7350300+7350400+7350500+7350600+7350601+7350602+7360100+7390000+7450100+7450200+7450300+7450400+7450500+7450700+7450900+7460100+7460200+7460300+7460900)	10.549.912	14.026.650
02003	2.Venituri din activitati economice (ct.7210000+7220000+7510100+7510200+/-7090000)	1.317.104	1.431.984
02004	3.Finantari, subventii, transferuri, alocatii bugetare cu destinatie speciala (ct.7510500+7710000+7720100+7720200+7740100+7740200+7750000+7760000+7780000+7790101+7790109)	2.139.070	3.334.505
02005	4.Alte venituri operationale (ct.7140000+7180000+7500000+7500100+7500200+7510300+7510400+7810200+7810300+7810401+7810402+7770000)	1.392.333	1.072.232
02	TOTAL VENITURI OPERATIONALE (rd.02+03+04+05)	15.398.419	19.865.371
02008	1.Salarii si contributiile sociale aferente angajatilor (ct.6410000+6420000+6450100+6450200+6450300+6450400+6450500+6450600+6450700+6450800+6460000+6470000)	5.523.635	5.904.941
02009	2.Subventii si transferuri (ct.6700000+6710000+6720000+6730000+6740000+6750000+6760000+6770000+6780000+6790000)	1.916.829	2.000.087
02010	3.Stocuri, consumabile, lucrari si servicii executate de terti (ct.6010000+6020100+6020200+6020300+6020400+6020500+6020600+6020700+6020800+6020900+6030000+6060000+6070000+6080000+6090000+6100000+6110000+6120000+6130000+6140000+6220000+6230000+6240100+6240200+6260000+6270000+6280000+6290100)	3.772.704	3.816.250
02011	4.Cheltuieli de capital, amortizari si provizioane (ct.6810100+6810200+6810300+6810401+6810402+6820101+6820109+6820200+6890100+6890200)	1.092.803	3.510.313
02012	5. Alte cheltuieli operationale (ct.6350100+6540000+6580101+6580109)	101.756	110.357
02013	TOTAL CHELTUIELI OPERATIONALE (rd.08+09+10+11+12)	12.407.727	15.341.948
02	- EXCEDENT (rd.06-rd.13)	2.990.692	4.523.423
02018	V. CHELTUIELI FINANCIARE (ct.6630000+6640000+6650100+6650200+6660000+6670000+6680000+6690000+6860300+6860400+6860800)	53.166	42.042
02021	- DEFICIT (rd.18-rd.17)	53.166	42.042
02023	- EXCEDENT (rd.15+20-16-21)	2.937.526	4.481.381
02025	VIII. VENITURI EXTRA ORDINARE (ct.7910000)	21.720	
02028	- EXCEDENT (rd.25-rd.26)	21.720	
020292	- EXCEDENT (rd.23+28-24-29)	2.959.246	4.481.381
02031	- EXCEDENT (rd.29.2-29.4)	2.959.246	4.481.381

Conducatorul institutiei

Conducatorul compartimentului
financiar- contabil


pag.: 1 - lei -

COD	DENUMIRE INDICATORI	Total	Casa ct. 5310101	Buget de stat ct. 5200100/7700000	Buget local ct. 5210100/7700000	Buget asigurari sociale de stat ct. 5250101+/5250102/7700000	Buget asigurari pentru somaj ct. 5740101+/5740102/7700000	Buget Fond national unic de asigurari sociale de sanatate ct. 5710100/7700000	Buget Fond pentru mediu ct. 5750100/7700000	Buget trezoreria statului ct. 5240100/7700000	Buget institutiilor publice financiare din venituri proprii ct. 5600101/7700000	Buget institutiilor publice financiare din venituri proprii si subvenții ct. 5610101/7700000	Buget activitati financiare din venituri proprii si buget activitati de privatizare ct. 5620101/7700000	Buget imprumuturi interne si externe ct. 5130101+/5140101+/5160101+/5170101/7700000	Buget fonduri externe nerambursabile (sursa D) ct. 5150103/7700000	Alte disponibilitati (ct.5XX)	
03002	1. Incasari	22.700.345	4.363.668		15.672.860						61.335					5.358	
03003	2. Plati	16.315.761	4.363.668		9.478.464						1.099.094					4.236	
03004	3. Numerar net din activitatea operationala (rd.02-rd.03)	6.384.584			6.194.116						81.116					1.122	
03007	2. Plati	3.645.872			3.562.699												
03008	3. Numerar net din activitatea de investitii (rd.06-07)	-3.645.872			-3.562.699												
03010	1. Incasari	1.211.282			1.105.282												
03011	2. Plati	202.500			202.500												
03012	3. Numerar net din activitatea de finantare (rd.10-rd.11)	1.008.782			902.782												
03013	IV.CRESTEREA (DESCRESTEREA) NETA DE NUMERAR SI ECHIVALENT DE NUMERAR (rd.04+rd.08+rd.12)	3.747.494			3.554.199											1.122	
03014	V. NUMERAR SI ECHIVALENT DE NUMERAR LA INCEPUTUL ANULUI	4.845.434			4.536.567											18.711	
030142	-sume utilizate/transferate din excedentul anului precedent	1.211.282			1.105.282												
03015	VI.NUMERAR SI ECHIVALENT DE NUMERAR LA SFARSITUL PERIOADEI (rd.13+rd.14+rd.14.1-rd.14.2-rd.14.3)	7.381.646			6.985.484												
																	19.833

Viza trezoreriei

Conducatorul compartimentului financiar-contabil

Conducatorul institutiei



(Handwritten signature)

SITUATIA FLUXURILOR DE TREZORERIE

30.09.2020

pag.: 1 - lei -

COD	DENUMIRE INDICATORI	Total	Casa in valuta	Alte disponibilitati
04002	1. Incasari	329.074		329.074
04003	2. Plati	308.342		308.342
04004	3. Numerar net din activitatea operationala (rd.02-rd.03)	20.732		20.732
04013	IV CRESTEREA (DESCRESTEREA) NETA DE NUMERAR SI ECHIVALENT DE NUMERAR (rd.04+rd.08+rd.12)	20.732		20.732
04014	V NUMERAR SI ECHIVALENT DE NUMERAR LA INCEPUTUL PERIOADEI	34.306		34.306
04017	VI NUMERAR SI ECHIVALENT DE NUMERAR LA FINELE PERIOADEI(rd.13+14+15-16)	55.038		55.038

Conducatorul institutiei



A handwritten signature in blue ink is written over a circular stamp. The stamp contains the text 'ROMANIA' at the top, 'CIF 48/74631' in the center, and 'Directia Generala Oras Ianca' around the bottom edge.

Conducatorul compartimentului
financiar- contabil



A handwritten signature in blue ink, consisting of a large loop, is written over the text.

DISPONIBIL DIN MIJLOACE CU DESTINATIE SPECIALA

30.09.2020

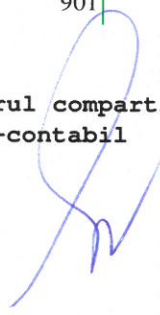
- lei -

DENUMRE INDICATORI	COD	DISPONIBIL LA INCEPUTUL ANULUI	INCASARI	PLATI	DISPONIBIL LA SFARSITUL PERIOADEI
TOTAL (rd.02 la 15)	05001	13.666	901		14.567
- Garantii materiale retinute gestionarilor conform Legii nr.22/1969 (ct.5500101,ct.5500102/analitice distincte)	05003	13.666	901		14.567

Conducatorul institutiei,




Conducatorul compartimentului
financiar-contabil



SOCIETATE ADMINISTRATA IN SISTEM DUALIST

Calea Plevnei nr. 159, Business Garden Bucharest, cladirea A, et. 6, sector 6, Bucuresti

Inmatriculata la Registrul Comertului: J40/90/1991

Inmatriculata la Registrul Institutiilor de Credit Nr. RB-PJR-40-008/18.02.1999

Cod Unic de Inregistrare: RO 361757

Capital Social: 1.625.341.625,40 lei

SWIFT: RNCB RO BU; Site: www.bcr.ro; Email: contact.center@bcr.ro

InfoBCR: *2227 apelabil din retelele Vodafone, Orange, RCS RDS, Telekom;

+4021.407.42.00, apelabil din orice retea din Romania sau din strainatate

EXTRAS DE CONT Nr. din data: 07-10-2020**pe perioada: 01-09-2020 - 30-09-2020**

Cont Nou: 2052.H01.0.1871304.0048.ROL.2

Cont Vechi:

Cod IBAN Nou:

Cod IBAN Vechi:

Valuta: RON

Titular: ORASUL IANCA

CIC: 1871304

CUI/CNP:

4874631

Tip Produs: Credit pentru echipament-linie de finantare pentru proiecte de investitii ale APL- ROL - TL
BUBOR 6M - ORG - ROL - Credite pt. echipament-finantari proiecte publice-

Data 21-09-2020

Sold Contabil Initial

-1,453,715.45

Data operatiunii

Referinta oper.

Debit

Credit

Data Valorii

Explicatie

Document

Tranzactii finalizate:

3-2020 20:43 Incasare rata credit - cont 2052.H01.0.1871304.0048.ROL.2

2020092170719843

0.00

15,974.89

Nota contabila

2020092125173109

Tranzactii finalizate:

0.00

15,974.89

Sold contabil final:

-1,437,740.56

Sold disponibil la:

07-10-2020 09:11

0.00

PREZENTUL DOCUMENT ESTE ELIBERAT DE BANCA COMERCIALA ROMANA SI ARE VALOARE DE ORIGINAL FIIND VALABIL FARA SEMNATURA SI STAMPILA.

Soldul disponibil al zilei bancare in scris pe extrasul de cont reflecta situatia sumelor inregistrate in contul curent in momentul editarii extrasului de cont, in functie de obligatiile de plata ale titularului de cont initiate sau evidentiate pana la momentul editarii extrasului de cont.

SOCIETATE ADMINISTRATA IN SISTEM DUALIST

Calea Plevnei nr. 159, Business Garden Bucharest, cladirea A, et. 6, sector 6, Bucuresti

Inmatriculata la Registrul Comertului: J40/90/1991

Inmatriculata la Registrul Institutiilor de Credit Nr. RB-PJR-40-008/18.02.1999

Cod Unic de Inregistrare: RO 361757

Capital Social: 1.625.341.625,40 lei

SWIFT: RNCB RO BU; Site: www.bcr.ro; Email: contact.center@bcr.ro

InfoBCR: *2227 apelabil din retelele Vodafone, Orange, RCS RDS, Telekom;

+4021.407.42.00, apelabil din orice retea din Romania sau din strainatate

EXTRAS DE CONT Nr. din data: 07-10-2020**pe perioada: 01-09-2020 - 30-09-2020**

Cont Nou: 2511.A01.0.1871304.0048.ROL.1 Cont Vechi:
 Cod IBAN Nou: RO19RNCB0048018713040001 Cod IBAN Vechi:
 Valuta: RON
 Titular: ORASUL IANCA CIC: 1871304 CUI/CNP: 4874631
 Tip Produs: Cont curent ORG ROL - Conturi curente

Data	01-09-2020	Sold Contabil Initial		11,297.24
Data operatiunii		Referinta oper.	Debit	Credit
Data Valorii	Explicatie	Document		
Tranzactii finalizate:				
09-2020 19:47	CREDITE - Comision de administrare lunar pentru produs 2052.H01.0.1871304.0048.ROL.2/200806060018348	2020090118649974 Nota contabila 2020090123617768	1,201.74	0.00
Tranzactii finalizate:			1,201.74	0.00
Sold contabil final:				10,095.50
Data	03-09-2020	Sold Contabil Initial		10,095.50
Data operatiunii		Referinta oper.	Debit	Credit
Data Valorii	Explicatie	Document		
Tranzactii finalizate:				
03-09-2020 20:34	Incasare rata dobanda - cont 2052.H01.0.1871304.0048.ROL.2	2020090325320574 Nota contabila 2020090323877516	4,017.34	0.00
Tranzactii finalizate:			4,017.34	0.00
Sold contabil final:				6,078.16
Data	18-09-2020	Sold Contabil Initial		6,078.16
Data operatiunii		Referinta oper.	Debit	Credit
Data Valorii	Explicatie	Document		
Tranzactii finalizate:				
18-09-2020 10:39	Referinta 200918S771769278, data valutei 18-09-2020, Decontare -Platitor: ORASUL IANCA; RO45TREZ24A550000202402X; CODFISC 4874631-Beneficiar: Orasul Ianca; RO19RNCB0048018713040001; CODFISC 4874631-Detalii: /ROC/COMISION IMPRUMUT	2020091862990044 Ordin de plata 2407 18.09.2020	0.00	5,000.00
09-2020 10:39	Operatiuni fara numerar - In sistem interbancar - Incasari persoane juridice - Regim uzual - com CR pentru tranzactia cu voucherul 2020091862990044	2020091862990044 Ordin de plata 2407 18.09.2020	4.00	0.00
18-09-2020 10:55	Referinta 200918S771785679, data valutei 18-09-2020, Decontare -Platitor: ORASUL IANCA; RO57TREZ24A545000810205X; CODFISC 4874631-Beneficiar: Orasul Ianca; RO19RNCB0048018713040001; CODFISC 4874631-Detalii: /ROC/IMPRUMUT RAMBURSARE RATA	2020091863045232 Ordin de plata 2408 18.09.2020	0.00	33,600.00
18-09-2020 10:55	Operatiuni fara numerar - In sistem interbancar - Incasari persoane juridice - Regim uzual - com CR pentru tranzactia cu voucherul 2020091863045232	2020091863045232 Ordin de plata 2408 18.09.2020	4.00	0.00
18-09-2020 13:28	Referinta 200918S771872996, data valutei 18-09-2020, Decontare -Platitor: ORASUL IANCA; RO74TREZ24A550000300101X; CODFISC 4874631-Beneficiar: Orasul Ianca; RO19RNCB0048018713040001; CODFISC 4874631-Detalii: /ROC/DOBANDA IMPRUMUT	2020091863504245 Ordin de plata 2107 18.09.2020	0.00	11,800.00
18-09-2020 13:28	Operatiuni fara numerar - In sistem interbancar - Incasari persoane juridice - Regim uzual - com CR pentru tranzactia cu voucherul 2020091863504245	2020091863504245 Ordin de plata 2107 18.09.2020	4.00	0.00
Tranzactii finalizate:			12.00	50,400.00
Sold contabil final:				56,466.16
Data	20-09-2020	Sold Contabil Initial		56,466.16
Data operatiunii		Referinta oper.	Debit	Credit
Data Valorii	Explicatie	Document		
Tranzactii finalizate:				
20-09-2020 19:11	Incasare Comision administrare conturi curente pt contul: 2511.A01.0.1871304.0048.ROL.1	2020092067875980 Nota contabila 2020092000544741	20.00	0.00
Tranzactii finalizate:			20.00	0.00
Sold contabil final:				56,446.16

**EXTRAS DE CONT Nr. din data: 07-10-2020
pe perioada: 01-09-2020 - 30-09-2020**

Data	21-09-2020	Sold Contabil Initial	56,446.16
Data operatiunii		Referinta oper.	Debit
Data Valorii	Explicatie	Document	Credit
Tranzactii finalizate:			
21-09-2020 20:43	Incasare rata credit - cont 2052.H01.0.1871304.0048.ROL.2	2020092170719843 Nota contabila 2020092125173109	15,974.89 0.00
		Tranzactii finalizate:	15,974.89
		Sold contabil final:	40,471.27
Total tranzactii finalizate pe perioada:		01-09-2020 - 30-09-2020	21,225.97
Sold contabil final la:		30-09-2020	40,471.27
Alte informatii:			
Sold disponibil la:		07-10-2020 09:09	35,218.81

PREZENTUL DOCUMENT ESTE ELIBERAT DE BANCA COMERCIALA ROMANA SI ARE VALOARE DE ORIGINAL FIIND VALABIL FARA SEMNATURA SI STAMPILA.
Soldul disponibil al zilei bancare in scris pe extrasul de cont reflecta situatia sumelor inregistrate in contul curent in momentul editarii extrasului de cont, in functie de obligatiile de plata ale titularului de cont initiate sau evidentiata pana la momentul editarii extrasului de cont.

Situatia activelor si datoriilor institutiilor publice
din administratia locala
30.09.2020

pag.: 1 - lei -


COD	DENUMIRE INDICATORI	Sold la inceputul anului	Sold la sfarsitul perioadei
18005	Disponibilitati in lei ale institutiilor publice locale si ale institutiilor publice de subordonare locala, la trezorerii (ct.5100000+5120101+5120501+5150101+5150103+5150500+5150600+5160101+5160301+5160302+5170101+5170301+5170302+5210100+5210300+5280000+5290201+5290301+5290400+5290901+5410101+5500101+ 5520000+5550101+5570101+5580101+5580201+5600101+5600300+5610101+5610300+5620101+5620300-7700000), din care:	4.845.434	7.381.646
180051	Disponibilitati in lei din imprumuturi interne si externe contractate de autoritatile administratiei publice locale (ct.5160101)	20.640	40.471
18008	Total (in baze cash) (rd.04+05)	4.845.434	7.381.646
18010	Total (in baze accrual)(rd.08+09)	4.845.434	7.381.646
18002	Avansuri de trezorerie, acordate in lei (ct.5420100)		35
18005	Disponibilitati ale institutiilor publice locale si ale institutiilor de subordonare locala la institutiile de credit rezidente (ct.5110101+5110102+5120102+5120402+5120502+5150102+5150202+5160102+5160202+5170102+5170202+5290202+5290302+5290902+5500102+5550102+5550202+5570202+5580102+5580302+5600102+5600103+5610102+5610103+5620102+5620103), din care:	34.306	55.038
18036	Total (in baze cash) (rd.32+35)	34.306	55.038
18038	Total (in baze accrual) (rd.36+37)	34.306	55.038
18051	Disponibilitati ale institutiilor publice aflate la alti rezidenti (terti) (ct.4610109+4610209+2670108+2670208)	1.586.048	1.694.189
18052	Total (in baze cash) (rd.51)	1.586.048	1.694.189
18157	Creante comerciale necurente legale de livrari de bunuri si servicii de catre autoritatile locale sau de institutii subordonate acestora (ct.4110201+4110208+4130200+4610201-4910200-4960200) Total (rd.158+159+160+164) din care:	50.500	51.469
18159	- de la societati nefinanciare (S11),	50.500	51.469
18165	Creante comerciale curente legate de livrari de bunuri si servicii de catre autoritatile locale sau de institutii subordonate acestora(ct.2320000+2340000+4090101+4090102+4110101+4110108+4130100+4180000+4610101-4910100-4960100) Total(rd.166+167+168+172)din care de la:	233.299	329.412
18167	-de la societati nefinanciare (S11)	233.299	329.412
18176	1.Creante ale bugetului local (ct.4640000-4970000). Total (rd.177+178+179+183), din care:	10.266.585	10.271.394
18177	- de la gospodariile populatie (S14)	10.266.585	10.271.394
18185	Total creante (rd.176+184)	10.266.585	10.271.394
18203	1.Sume datorate tertilor reprezentand garantii si cautiuni aflate in conturile institutiilor publice (ct.4280101+4280201+4620101+4620109).Total (rd.204+205+206), din care:	24.561	27.826
18204	- salariilor (gospodariile populatiei)(S143)	24.561	27.826
18262	Credite pe termen scurt contractate de autoritatile locale si institutii din subordinea acestora (ct.1620100+1630100+1670101+1670103+ 1670109+5190101+5190102+5190106+5190180). Total (rd.263+264+265+265.1), din care acordate de:	374.478	332.435
18263	- Societati care accepta depozite, exclusiv banca centrala (S122)	374.478	332.435
182671	Sume primite din excedentul anului precedent pentru acoperirea golurilor temporare de casa si pentru finantarea cheltuielilor sectiunii de dezvoltare (ct.5190107+5190190)		1.211.282
18268	Total(in baze cash)(rd.262+266+267+267.1)	374.478	1.543.717
18275	Total (in baze accrual) (cash+dobanzi) (rd.268+274)	374.478	1.543.717
18286	Credite pe termen lung primite (contractate, garantate, asimilate,etc)		

COD	DENUMIRE INDICATORI	Sold la inceputul anului	Sold la sfarsitul perioadei
	de institutiile publice locale (ct.1620200+1630200+1670201+1670202+1670203+1670209).Total (rd.287+288+289+289.1) din care acordate de:	1.581.514	1.437.741
18287	- Societati care accepta depozite, exclusiv banca centrala (S122)	1.581.514	1.437.741
18290	Total (in baze cash)(rd.286)	1.581.514	1.437.741
18312	Datorii comerciale necurente legale de livrari de bunuri si servicii (ct.4010200+4030200+4040200+4050200+4620201). Total (rd.313+314+318+319), din care catre:		
		4.458	3.342
18313	- Societati nefinanciare(S11)	4.458	3.342
18320	Datorii comerciale curente legate de livrari de bunuri si servicii (ct.4010100+4030100+ 4040100+4050100+4080000+4190000+4620101). Total (rd.321+322+326+327) din care catre:	34.987	101.610
18321	-Societati nefinanciare (S11)	34.987	101.610
18331	Datoriile institutiilor publice din administratia locala catre bugete (ct.4310100+4310200+4310300+4310400+4310500+4310600+4310700+4370100+4370200+4370300+4420300+4420801+4440000+4460100+4460200+4480100)	297.357	336.418
18332	Salariile angajatilor (ct.4210000+4230000+4260000+4270100+4270300+4280101)	308.967	377.437
18333	Alte drepturi cuvenite altor categorii de persoane (ct.4260000+4270200+4270300+4290000+4380000)	60.172	67.021
18335	Total (rd.331+332+333+334)	666.496	780.876

Conducatorul institutiei




Conducatorul compartimentului financiar- contabil




Situatia platilor efectuate
din fonduri externe nerambursabile (FEN) postaderare (titlul 56 si titlul 58) la data de
30.09.2020

Pag.: 1 - lei -

Denumirea sursei de finantare	Buget de stat (s 01-stat)	Buget local (s 02-local)	Bugetul asigurarilor sociale de stat (s 03-bass)	Bugetul asigurarilor pentru somaj (s 04-somaj)	Bugetul fondului national unic de asigurari sociale de sanatate (s05-sanatate)	Bugetul institutiilor publice si activitatilor finantate integral sau partial din venituri proprii (s10-local)	Bugetul fondurilor externe nerambursabile (s08-stat+local)	Bugetul creditelor externe (s06-stat+local)	Bugetul creditelor interne (s07-stat+local)	Bugetul institutiilor publice si activitatilor finantate integral sau partial din venituri proprii (s20-stat+asigurari+autonome)	Bugetul institutiilor publice si activitatilor finantate integral din venituri proprii (s10-stat+autonome)
	01	02	03	04	05	06	07	08	09	10	11
A											
Total plati (titlul VIII cod56+ titlul X cod58) (rd.2+rd.11)		51.110									
Total plati (titlul X cod58)		51.110									
Cheltuieli de personal (titlul I)		46.023									
Bunuri si servicii(titlul II)		5.087									

Conducatorul institutiei




Conducatorul compartimentului financiar-contabil



CONTUL DE EXECUTIE AL BUGETULUI LOCAL - VENITURI
30.09.2020

Pag. 1 -lei-

Capi- tol	Sub- capi- tol	Pa- ra- gra- ful	Ar- ti- col	Ali- ne- at	Denumire indicator	Prevederi anuale aprobrate la finele perioadei de raportare	Prevederi bugetare trimestriale cumulate	Drepturi constatate			Incasari realizate	Stingeri pe alte cai decat incasari	Drepturi constatate de incasat
								Total, din care:	din anii precedenti	din anul curent			
A						1	2	3=4+5	4	5	6	7	8=3-6-7
B													
0001	02	TOTAL VENITURI-BUGET LOCAL				35.170.300	26.878.600	28.862.013	10.266.585	18.595.428	16.777.862	129.657	11.954.494
0002		I. VENITURI CURENTE				18.493.000	15.000.300	25.462.281	10.266.585	15.195.696	13.378.130	129.657	11.954.494
0003		A. VENITURI FISCALE				17.558.000	14.090.300	21.146.485	6.980.598	14.165.887	12.701.608	129.228	8.315.649
0004		A1. IMPOZIT PE VENIT, PROFIT SI CASTIGURI DIN CAPITAL				6.983.000	5.227.800	5.047.728	5.047.728	5.047.728	5.047.728		
0300		A1.2 IMPOZIT PE VENIT, PROFIT SI CASTIGURI DIN CAPITAL DE LA PERSOANE FIZICE				6.983.000	5.227.800	5.047.728	5.047.728	5.047.728	5.047.728		
0302	18	IMPOZIT PE VENIT						22.947	22.947	22.947	22.947		
		Impozitul pe veniturile din transferul proprietatilor imobiliare din patrimoniul personal						22.947	22.947	22.947	22.947		
0402		COTE SI SUME DEFALCATE DIN IMPOZITUL PE VENIT				6.983.000	5.227.800	5.024.781	5.024.781	5.024.781	5.024.781		
01	04	Cote defalcate din impozitul pe venit				4.386.000	3.290.300	3.181.470	3.181.470	3.181.470	3.181.470		
		Suma alocate din cotele defalcate din impozitul pe venit pentru echilibrarea bugetelor locale				1.175.000	871.000	858.806	858.806	858.806	858.806		
05		Suma repartizate din Fondul la dispozitia Consiliului Judetean				1.422.000	1.066.500	984.505	984.505	984.505	984.505		
0700	02	A3 IMPOZITE SI TAXE PE PROPRIETATE				3.445.000	3.093.000	9.538.802	5.858.880	3.679.922	2.561.971	99.627	6.877.204
0702	01	IMPOZITE SI TAXE PE PROPRIETATE				3.445.000	3.093.000	9.538.802	5.858.880	3.679.922	2.561.971	99.627	6.877.204
		Impozit si taxa pe cladiri				1.535.000	1.392.400	4.178.585	2.532.153	1.646.432	1.032.487	27.150	3.118.948
		Impozit pe cladiri de la persoane fizice				550.000	430.000	894.840	418.719	476.121	301.748	20.073	573.019
		Impozit si taxa pe cladiri de la persoane juridice				985.000	962.400	3.283.745	2.113.434	1.170.311	730.739	7.077	2.545.929

Capi- tol	Sub- capi- tol	Pa- ra- gra- ful	Ar- ti- col	Ali- at	Denumire indicator	Prevederi anuale aprobrate la finele perioadei de raportare	Prevederi bugetare trimestriale cumulate	Drepturi constatate			Incasari realizate	Stingeri pe alte cai decat incasari	Drepturi constatate de incasat
								Total, din care:	din anii precedenti	din anul curent			
A					B	1	2	3=4+5	4	5	6	7	8=3-6-7
1602	02	01			deținute de persoane fizice*)	560.000	520.000	1.632.539	1.002.792	629.747	354.539	25.961	1.252.039
		02			Impozit pe mijloace de transport								
					deținute persoane de juridice*)	200.000	155.000	293.048	100.186	192.862	127.854	3.640	161.554
		03			Taxe si tarife pentru eliberarea de licente si autorizatii de functionare								
					Alte taxe pe utilizarea bunurilor, autorizarea utilizarii bunurilor sau pe desfasurare de activitati	46.000	44.500	54.807	1.533	53.274	53.245		1.562
1800	02				A6. ALTE IMPOZITE SI TAXE FISCALE	14.000	13.000	40.120	17.207	22.913	16.830		23.290
1802					ALTE IMPOZITE SI TAXE FISCALE			2.401		2.401	2.401		
		50			Alte impozite si taxe			2.401		2.401	2.401		
2900	02				C. VENITURI NEFISCALE	935.000	910.000	4.315.796	3.285.987	1.029.809	676.522	429	3.638.845
3000					C1. VENITURI DIN PROPRIETATE	510.000	485.000	1.356.873	694.656	662.217	351.146	429	1.005.298
3002					VENITURI DIN PROPRIETATE	510.000	485.000	1.356.873	694.656	662.217	351.146	429	1.005.298
		05			Venituri din concesiuni si inchirieri	510.000	485.000	1.356.873	694.656	662.217	351.146	429	1.005.298
					Alte venituri din concesiuni si inchirieri de catre institutiile publice	510.000	485.000	1.356.873	694.656	662.217	351.146	429	1.005.298
3300	02				C2. VANZARI DE BUNURI SI SERVICII	425.000	425.000	2.958.923	2.591.331	367.592	325.376		2.633.547
3402					VENITURI DIN TAXE ADMINISTRATIVE, ELIBERARI PERMISE								
		02			Taxe extrajudiciare de timbru			21.722		21.722	21.722		
		50			Alte venituri din taxe administrative, eliberari permise			7.781		7.781	7.781		
3502					AMENZI, PENALITATI SI CONFISCARI	400.000	400.000	13.941	2.556.902	13.941	13.941		2.583.402
		01			Venituri din amenzi si alte sanctiuni aplicate potrivit dispozitiilor legale	400.000	400.000	2.862.870	2.556.902	305.968	279.468		2.583.402
								2.862.870	2.556.902	305.968	279.468		2.583.402

Capi- tol	Sub- capi- tol	Pa- ra- gra- ful	Ar- ti- col	Ali- ne- at	Denumire indicator	Prevederi anuale aprobate la finele perioadei de raportare		Prevederi bugetare trimestriale cumulate	Drepturi constatate			Incasari realizate	Stingeri pe alte cai decat incasari	Drepturi constatate de incasat
						1	2		Total, din care:	din anii precedenti	din anul curent			
A					B	3=4+5	4	5	6	7	8=3-6-7			
3502	01	02			Venituri din amenzi si alte sanctiuni aplicate de catre alte institutii de specialitate	400.000	400.000	2.862.870	2.556.902	305.968	279.468			2.583.402
3602					DIVERSE VENITURI	25.000	25.000	74.331	34.429	39.902	24.186			50.145
3702	03				Alte venituri	25.000	25.000	74.331	34.429	39.902	24.186			50.145
					Varsaminte din sectiunea de functionare pentru finantarea sectiunii de dezvoltare a bugetului local(cu semnul minus)	-1.975.000	-1.885.000	-652.902		-652.902	-652.902			
4000	02				Varsaminte din sectiunea de functionare	1.975.000	1.885.000	652.902		652.902	652.902			
4002					III OPERATIUNI FINANCIARE			1.105.282		1.105.282	1.105.282			
					INCASARI DIN RAMBURSAREA IMPRUMUTURILOR ACORDATE			1.105.282		1.105.282	1.105.282			
14					Sume din excedentul bugetului local utilizate pentru finantarea cheltuielilor sectiunii de dezvoltare			1.105.282		1.105.282	1.105.282			
4100	02				IV. SUBVENTII	15.677.300	10.978.300	1.105.282		1.105.282	1.105.282			
4200					SUBVENTII DE LA ALTE NIVELE ALE ADMINISTRATIEI PUBLICE			2.212.505		2.212.505	2.212.505			
4202					SUBVENTII DE LA BUGETUL DE STAT	15.677.300	10.978.300	2.212.505		2.212.505	2.212.505			
34					Subventii pentru acordarea ajutorului pentru incalzirea locuintei cu lemne, carbuni,combustibili petrolieri	14.596.300	9.897.300	2.212.505		2.212.505	2.212.505			
35					Subventii din bugetul de stat pentru finantarea unitatilor de asistenta medico-sociale	6.300	300	200		200	200			
41					Subventii de la bugetul de stat pentru	470.000	407.000	344.000		344.000	344.000			

Capi- tol	Sub- pa- ra- graf	Pa- pa / Titlu	Ar- ti- col	Ali- ne- at	Denumire indicator	Prevederi anuale aprobate la finele perioadei de raportare	Prevederi bugetare trimestriale cumulate	Drepturi constatate			Incasari realizate	Stingeri pe alte cai decat incasari	Drepturi constatate de incasat
								Total, din care:	din anii precedenti	din anul curent			
A					B	1	2	3=4+5	4	5	6	7	8=3-6-7
4202	41				finantarea sanatatii	120.000	90.000	79.000	79.000	79.000	79.000		
	65				Finantarea Programului National de Dezvoltare Locala	14.000.000	9.400.000	1.789.305	1.789.305	1.789.305	1.789.305		
4302	34				SUBVENTII DE LA ALTE ADMINISTRATII	1.081.000	1.081.000						
					Sume alocate din bugetul ANCPI pentru finantarea lucrarilor de inregistrare sistematica din cadrul Programului national de cadastru si carte funciara	281.000	281.000						
	39				Subventii acordate in baza contractelor de parteneriat sau asociere	800.000	800.000						
4802					SUME PRIMITE DE LA UE/ALTI DONATORI IN CONTUL PLATILOR EFECTUATE SI AFERENTE CADRULUI FINANCIAR 2014-2020	1.000.000	900.000	81.945	81.945	81.945	81.945		
	02				Fondul Social European(FSE)	1.000.000	900.000	81.945	81.945	81.945	81.945		
					Sume primite in contul platilor efectuate in anul curent	918.000	818.000						
	03				Prefinantare	82.000	82.000	81.945	81.945	81.945	81.945		

Capi- tol	Sub- capi- tol	Pa- ra- graf	Gru- pa / Titlu	Ar- ti- col	Ali- ne- at	Denumire indicator	Credite de angajament		Credite bugetare		Angajamente legale	Plati efectuate	Angajamente legale de platit	Cheltuieli efective	
							aprobate la finele perioadei de raportare	trimestriale cumulate	aprobate la finele perioadei de raportare	trimestriale cumulate					
A							1	2	3	4	5	6	7	8=6-7	9
6602						B									
	50					SANATALE			135.000	103.800	120.000	80.065	39.935		110.138
						Alte cheltuieli in domeniul sanatatii			135.000	103.800	120.000	80.065	39.935		110.138
	50					Alte institutii si actiuni sanitare			135.000	103.800	120.000	80.065	39.935		110.138
6702						CULTURA, RECREERE SI RELIGIE			3.423.000	3.077.100	548.992	479.162	69.830		524.236
	03					Servicii culturale			2.423.000	2.314.600	269.466	199.636	69.830		203.783
	02					Biblioteci publice comunale, orasenesi, municipale			63.000	53.400	51.523	40.625	10.898		33.694
	06					Case de cultura			390.000	354.500	173.647	114.715	58.932		126.499
	07					Camine culturale			1.850.000	1.839.700	27.997	27.997			27.097
	30					Alte servicii culturale			120.000	67.000	16.299	16.299			16.493
	05					Servicii recreative si sportive			500.000	387.500	9.526	9.526			50.453
	01					Sport			500.000	387.500	15.026	15.026			50.453
	02					Tineret					-5.500	-5.500			
	06					Servicii religioase			500.000	375.000	270.000	270.000			270.000
6802						ASIGURARI SI ASISTENTA SOCIALA			4.800.300	3.811.300	4.025.424	2.915.673	1.109.751		2.937.506
	05					Asistenta sociala in caz de boli si invaliditati									
	02					Asistenta sociala in caz de invaliditate			3.280.000	2.515.900	2.997.700	1.887.949	1.109.751		1.903.292
	12					Unitati de asistenta medico-sociala			3.280.000	2.515.900	2.997.700	1.887.949	1.109.751		1.903.292
	15					Prevenirea excluderii sociale			1.400.000	1.227.600	1.015.000	1.015.000			1.021.664
	01					Ajutor social			90.300	45.300	374	374			200
	50					Alte cheltuieli in domeniul asigurarilor si asistentei sociale			90.300	45.300	374	374			200
	50					Alte cheltuieli in domeniul asistentei sociale			30.000	22.500	12.350	12.350			12.350
7000	02					Partea IV-a SERVICII SI DEZVOLTARE PUBLICA, LOCUINTE, MEDIU SI APE LOCUINTE, SERVICII SI DEZVOLTARE PUBLICA			30.000	22.500	12.350	12.350			12.350
									2.643.000	2.296.000	1.334.373	1.334.373			1.329.821
									1.481.000	1.356.000	586.461	586.461			638.581

TOTAL JUDET

 DETALIEREA CHELTUIELILOR
 - buget local -
 30.09.2020

Capi- tol	Sub- capi- tol	Pa- ra- graf	Gru- pa / Titlu	Ar- ti- col	Ali- ne- at	Denumire indicator	Credite de angajament			Credite bugetare			Angajamente legale	Plati efectuate	Angajamente legale de platit	Cheltuieli efective			
							1	2	3	4	5	6					7	8=6-7	9
A							1	2	3	4	5	6	7	8=6-7	9				
B																			
5002						TOTAL CHELTUIELI			39.008.300	30.306.600	15.757.875	15.757.875	13.223.663	2.534.212	11.291.734				
	01					CHELTUIELI CURENTE			18.195.300	14.643.600	12.070.675	12.070.675	9.536.464	2.534.211	9.563.957				
	10					TITLUL I CHELTUIELI DE PERSONAL			6.727.500	5.211.300	6.727.500	6.727.500	4.193.292	2.534.208	4.212.337				
	20					TITLUL II BUNURI SI SERVICII			6.565.500	5.368.900	3.160.371	3.160.371	3.160.368		3.162.199				
	30					TITLUL III DOBANZI			70.000	52.500	52.500	52.500	52.500		42.042				
	51					TITLUL VI TRANSFERURI INTRE UNITATI ALE ADMINISTRATIEI PUBLICE			1.400.000	1.227.600	1.015.000	1.015.000	1.015.000		1.015.000				
	57					TITLUL VIII ASISTENTA SOCIALA			1.153.300	892.800	633.371	633.371	633.371		640.220				
	58					TITLUL X PROIECTE CU FINANTARE DIN FONDURI EXTERNE NERAMBURSABILE													
	59					CADRULUI FINANCIAR 2014-2020			1.000.000	900.000	51.110	51.110	51.110		51.881				
	70					TITLUL XI ALTE CHELTUIELI			1.279.000	990.500	430.823	430.823	430.823		440.278				
	71					CHELTUIELI DE CAPITAL			20.613.000	15.513.000	3.547.490	3.547.490	3.547.489	1	1.727.777				
	79					TITLUL XIII ACTIVE NEFINANCIARE			20.613.000	15.513.000	3.547.490	3.547.490	3.547.489	1	1.727.777				
	81					OPERATIUNI FINANCIARE			200.000	150.000	150.000	150.000	150.000						
	84					TITLUL XVII RAMBURSARI DE CREDITE PLATI EFECTUATE IN ANII PRECEDENTI SI RECUPERATE IN ANUL CURENT			200.000	150.000	150.000	150.000	150.000						
	85					Titlul XIX PLATI EFECTUATE IN ANII PRECEDENTI SI RECUPERATE IN ANUL CURENT					-10.290	-10.290	-10.290						
5100	02					Partea I-a SERVICII PUBLICE GENERALE			6.126.000	5.015.750	4.253.992	4.253.992	3.262.921	991.071	3.289.792				
5102						AUTORITATI PUBLICE SI ACTIUNI EXTERNE			5.496.000	4.519.850	3.720.041	3.720.041	2.829.469	890.572	3.017.232				
	01					CHELTUIELI CURENTE			5.251.000	4.274.850	3.631.542	3.631.542	2.740.971	890.571	2.803.890				
	10					TITLUL I CHELTUIELI DE PERSONAL			3.000.000	2.355.550	3.000.000	3.000.000	2.109.430	890.570	2.115.577				
	10	01				Cheltuieli salariale in bani			2.865.300	2.215.850	2.865.300	2.865.300	2.011.040	854.260	2.018.799				
	10	01	01			Salarii de baza			2.163.300	1.641.850	2.163.300	2.163.300	1.539.658	623.642	1.563.188				
	10	01	06			Alte sporuri			12.000	9.000	12.000	12.000	8.080	3.920	7.966				

Capi- tol	Sub- capi- tol	Pa- ra- graf	Gru- pa / Titlu	Ar- ti- col	Ali- ne- at	Denumire indicator	Credite de angajament			Angajamente bugetare	Angajamente legale	Plati efectuate	Angajamente legale de platit	Cheltuieli efective	
							aprobate la finele perioadei de raportare	trimestriale cumulate	aprobate la finele perioadei de raportare						
A							1	2	3	4	5	6	7	8=6-7	9
B															
	10	01	12			Indemnizatii platite unor persoane din afara unitatii			270.000	210.000	270.000	270.000	174.502	95.498	172.318
	10	01	17			Indemnizatii de hrana			160.000	125.000	160.000	160.000	100.634	59.366	100.782
	10	01	30			Alte drepturi salariale in bani			260.000	230.000	260.000	260.000	188.166	71.834	174.545
	10	02				Cheltuieli salariale in natura			66.700	66.700	66.700	66.700	53.650	13.050	53.650
	10	02	06			Vouchere de vacanta			66.700	66.700	66.700	66.700	53.650	13.050	53.650
	10	03				Contributii			68.000	53.000	68.000	68.000	44.740	23.260	43.128
	10	03	07			Contributia asiguratorie pentru munca			68.000	53.000	68.000	68.000	44.740	23.260	43.128
	20					TITLUL II BUNURI SI SERVICII			1.131.000	949.300	494.476	494.476	494.475	1	541.021
	20	01				Bunuri si servicii			807.000	690.000	363.735	363.735	363.734	1	374.548
	20	01	01			Furnituri de birou			19.000	16.000	4.604	4.604	4.603	1	4.603
	20	01	02			Materiale pentru curatenie			6.000	5.000	1.372	1.372	1.372		1.372
	20	01	03			Incalzit, iluminat si forta motrica			77.000	67.000	44.276	44.276	44.276		44.276
	20	01	04			Apa, canal si salubritate			90.000	75.000	47.785	47.785	47.785		47.785
	20	01	05			Carburanti si lubrifianti			45.000	40.000	1.234	1.234	1.234		2.584
	20	01	06			Piese de schimb			17.000	14.000	9.948	9.948	9.948		9.948
	20	01	07			Transport			35.000	30.000	15.616	15.616	15.616		15.616
	20	01	08			Posta, telecomunicatii, radio, tv, internet			80.000	60.000	46.786	46.786	46.786		46.786
	20	01	09			Materiale si prestari de servicii cu caracter functional			123.000	98.000	53.246	53.246	53.246		53.246
	20	01	30			Alte bunuri si servicii pentru intretinere si functionare			315.000	285.000	138.868	138.868	138.868		148.332
	20	02				Reparatii curente			8.000	8.000	6.536	6.536	6.536		6.536
	20	04				Medicamente si materiale sanitare			800	800					
	20	04	01			Medicamente			400	400					
	20	04	02			Materiale sanitare			400	400					
	20	05				Bunuri de natura obiectelor de inventar			63.000	60.500	57.970	57.970	57.970		93.737

Capi- tol	Sub- capi- tol	Pa- ra- graf	Ar- ti- col	Ali- ne- at	Denumire indicator	Credite de angajament		Credite bugetare		Angajamente bugetare	Angajamente legale	Plati efectuate	Angajamente legale de platit	Cheltuieli efective
						aprobat la finele perioadei de raportare	trimestriale cumulate	aprobat la finele perioadei de raportare	trimestriale cumulate					
A						1	2	3	4	5	6	7	8=6-7	9
B														
	20	05	01		Uniforme si echipament			53.000	53.000	52.970	52.970	52.970		16.513
	20	05	03		Lenjerie si accesorii de pat			10.000	7.500	5.000	5.000	5.000		77.224
	20	05	30		Alte obiecte de inventar			25.000	23.000	6.215	6.215	6.215		6.180
	20	06			Deplasari, detasari, transferari			15.000	13.000	6.215	6.215	6.215		6.180
	20	06	01		Deplasari interne, detasari, transferari			10.000	10.000					
	20	06	02		Deplasari in strainatate			10.000	10.000					
	20	13			Pregatire profesionala			38.200	30.000	1.350	1.350	1.350		1.350
	20	14			Protectia muncii			1.000	1.000					
	20	25			Cheltuieli judiciare si extrajudiciare derivate din actiuni in reprezentarea intereselor statului, potrivit dispozitiilor legale			30.000	30.000	13.650	13.650	13.650		13.650
	20	30			Alte cheltuieli			158.000	106.000	45.020	45.020	45.020		45.020
	20	30	01		Reclama si publicitate			8.000	6.000	2.547	2.547	2.547		2.547
	20	30	02		Protocol si reprezentare			2.000	2.000					
	20	30	03		Prime de asigurare non-viata			3.000	3.000					
	20	30	30		Alte cheltuieli cu bunuri si servicii			145.000	95.000	42.473	42.473	42.473		42.473
	58				TITLUL X PROIECTE CU FINANTARE DIN FONDURI EXTERNE NERAMBURSABILE									
					CADRULUI FINANCIAR 2014-2020									
	58	02			Programe din Fondul Social European (FSE)			1.000.000	900.000	51.110	51.110	51.110		51.881
	58	02	02		Finantarea externa nerambursabila			1.000.000	900.000	51.110	51.110	51.110		51.881
	59				TITLUL XI ALTE CHELTUIELI			120.000	90.000	85.956	85.956	85.956		95.411
	59	40			Suma aferente persoanelor cu handicap neincadrate			120.000	90.000	85.956	85.956	85.956		95.411
	70				CHELTUIELI DE CAPITAL			245.000	245.000	88.499	88.499	88.498	1	213.342
	71				TITLUL XIII ACTIVE NEFINANCIARE			245.000	245.000	88.499	88.499	88.498	1	213.342
	71	01			Active fixe			245.000	245.000	88.499	88.499	88.498	1	97.518

Capi- tol	Sub- capi- tol	Pa- ra- graf	Gru- pa / Titlu	Ar- ti- col	Ali- ne- at	Denumire indicator	Credite de angajament			Credite bugetare			Angajamente legale de platit	Plati efectuate	Angajamente legale	Cheltuieli efective			
							1	2	3	4	5	6					7	8=6-7	9
A							1	2	3	4	5	6	7	8=6-7	9				
B																			
			20	05	30	Alte obiecte de inventar			4.500	4.500	2.725	2.725	2.725	2.725	2.684				
			20	06		Deplasari, detasari, transferari			4.500	4.500	2.079	2.079	2.079	2.079	2.079				
			20	06	01	Deplasari interne, detasari, transferari			4.500	4.500	2.079	2.079	2.079	2.079	2.079				
			20	13		Pregatire profesionala			4.000	4.000									
			70			CHELTUIELI DE CAPITAL													
			71			TITLUL XIII ACTIVE NEFINANCIARE									137				
			71	01		Active fixe									137				
			71	01	03	Mobilier, aparatura birotica si alte active corporale									137				
			79			OPERATIUNI FINANCIARE				150.000	150.000	150.000	150.000	150.000	137				
			81			TITLUL XVII RAMBURSARI DE CREDITE													
			81	02		Rambursari de credite interne			200.000	200.000	150.000	150.000	150.000	150.000					
			81	02	05	Rambursari de credite aferente datoriei publice interne locale			200.000	200.000	150.000	150.000	150.000	150.000					
5502						TRANZACTII PRIVIND DATORIA PUBLICA SI IMPRUMUTURI													
			01			CHELTUIELI CURENTE			100.000	100.000	75.000	75.000	75.000	75.000	61.395				
			20			TITLUL II BUNURI SI SERVICII			100.000	100.000	75.000	75.000	75.000	75.000	61.395				
			20	24		Comisioane si alte costuri aferente imprumuturilor			30.000	30.000	22.500	22.500	22.500	22.500	19.353				
			20	24	02	Comisioane si alte costuri aferente imprumuturilor interne			30.000	30.000	22.500	22.500	22.500	22.500	19.353				
			30			TITLUL III DOBANZI			30.000	30.000	22.500	22.500	22.500	22.500	19.353				
			30	01		Dobanzi aferente datoriei publice interne			70.000	70.000	52.500	52.500	52.500	52.500	42.042				
			30	01	01	Dobanzi aferente datoriei publice interne directe			70.000	70.000	52.500	52.500	52.500	52.500	42.042				
6000	02					Partea II-a APARARE, ORDINE PUBLICA SI SIGURANTA NATIONALA			855.000	681.900	676.829	676.829	413.824	263.005	462.507				

Capi- tol	Sub- capi- tol	Pa- ra- graf	Gru- pa / Titlu	Ar- ti- col	Ali- ne- at	Denumire indicator	Credite de angajament			Angajamente bugetare	Angajamente legale	Plati efectuate	Angajamente legale de platit	Cheltuieli efective		
							1	2	3						Credite bugetare	
															aprobate la finele perioadei de raportare	aprobate la finele perioadei de raportare
A							1	2	3	4	5	6	7	8=6-7	9	
B							1	2	3	4	5	6	7	8=6-7	9	
6102						ORDINE PUBLICA SI SIGURANTA NATIONALA										
	01					CHELTUIELI CURENTE			855.000	681.900	676.829	413.824	263.005	462.507		
	10					TITLUL I CHELTUIELI DE PERSONAL			760.000	586.900	676.829	413.824	263.005	462.507		
	10	01				Cheltuieli salariale in bani			620.000	473.000	620.000	356.997	263.003	357.487		
	10	01	01			Salarii de baza			502.900	381.900	502.900	274.683	228.217	276.332		
	10	01	06			Alte sporuri			408.900	308.900	408.900	243.390	165.510	245.893		
	10	01	30			Alte drepturi salariale in bani			24.000	18.000	24.000	4.766	19.234	3.684		
	10	02				Cheltuieli salariale in natura			70.000	55.000	70.000	26.527	43.473	26.755		
	10	02	02			Norme de hrana			101.100	79.100	101.100	76.202	24.898	74.986		
	10	02	06			Vouchere de vacanta			88.000	66.000	88.000	63.152	24.848	61.936		
	10	03				Contributii			13.100	13.100	13.100	13.050	50	13.050		
	10	03	07			Contributia asiguratorie pentru munca			16.000	12.000	16.000	6.112	9.888	6.169		
	20					TITLUL II BUNURI SI SERVICII			16.000	12.000	16.000	6.112	9.888	6.169		
	20	01				Bunuri si servicii			140.000	113.900	56.829	56.827	2	105.020		
	20	01	01			Furnituri de birou			128.000	111.900	56.829	56.827	2	57.667		
	20	01	03			Incalziti, iluminati si forta motrica			500	400	300	300		300		
	20	01	05			Carburanti si lubrifianti			8.000	6.000	1.825	1.825		1.825		
	20	01	06			Piese de schimb			57.500	45.000	26.166	26.166		27.006		
	20	01	09			Materiale si prestari de servicii cu caracter functional			8.000	6.500	1.899	1.899		1.899		
	20	01	30			Alte bunuri si servicii pentru intretinere si functionare			50.000	50.000	26.391	26.390	1	26.390		
	20	05				Bunuri de natura obiectelor de inventar			4.000	4.000	248	247	1	247		
	20	05	01			Uniforme si echipament			12.000	2.000				47.353		
	20	05	30			Alte obiecte de inventar			12.000	2.000				43.699		
	70					CHELTUIELI DE CAPITAL			95.000	95.000				3.654		
	71					TITLUL XIII ACTIVE NEFINANCIARE			95.000	95.000						
	71	01				Active fixe			95.000	95.000						

Capi- tol	Sub- capi- tol	Pa- ra- graf	Gru- pa / Titlu	Ar- ti- col	Ali- ne- at	Denumire indicator	Credite de angajament				Angajamente legale	Plati efectuate	Angajamente legale de platit	Cheltuieli efective
							1	2	3	4				
	A					B								
			71	01	02	Masini, echipamente si mijloace de transport			95.000					
6500	02					Partea III-a CHELTUIELI SOCIAL-CULTURALE			8.997.950			1.280.136	4.181.665	
6502						INVATAMANT			2.251.000			60.620	609.785	
	01					CHELTUIELI CURENTE			1.538.000			60.620	594.436	
	10					TITLUL I CHELTUIELI DE PERSONAL			77.000			60.620	16.380	
	10	01				Cheltuieli salariale in bani			77.000			60.620	16.380	
	10	01	15			Alocatii pentru transportul la si de la locul de munca			77.000			60.620	16.380	
	20					TITLUL II BUNURI SI SERVICII			959.500			60.620	16.380	
	20	01				Bunuri si servicii			1.144.000			581.612	459.671	
	20	01	01			Furnituri de birou			963.700			525.029	425.627	
	20	01	02			Materiale pentru curatenie			30.500			15.907	7.792	
	20	01	03			Incalzit, iluminat si forta motrica			52.800			32.501	5.984	
	20	01	04			Apa, canal si salubritate			259.300			221.259	221.259	
	20	01	05			Carburanti si lubrifianti			32.000			23.429	23.429	
	20	01	06			Piese de schimb			6.000			3.955	3.955	
	20	01	08			Posta, telecomunicatii, radio, tv, internet			4.000			620	1.008	
	20	01	09			Materiale si prestari de servicii cu caracter functional			29.500			20.546	20.546	
	20	01	30			Alte bunuri si servicii pentru intretinere si functionare			125.400			68.761	42.099	
	20	02				Reparatii curente			424.200			138.051	103.510	
	20	05				Bunuri de natura obiectelor de inventar			100.000			15.000	20.266	
	20	05	30			Alte obiecte de inventar			45.000			28.864	1.060	
	20	06				Deplasari, detasari, transferari			45.000			28.864	1.060	
	20	06	01			Deplasari interne, detasari, transferari			10.800			1.723	1.723	
									10.800			1.723	1.723	

Capi- tol	Sub- capi- tol	Pa- ra- graf	Gru- pa / Titlu	Ar- fi- col	Ali- ne- at	Denumire indicator	Credite de angajament		Credite bugetare		Angajamente legale	Plati efectuate	Angajamente legale de platit	Cheltuieli efective	
							aprobate la finele perioadei de raportare	trimestriale cumulate	aprobate la finele perioadei de raportare	trimestriale cumulate					
A							1	2	3	4	5	6	7	8=6-7	9
B															
	20	11				Carti, publicatii si materiale documentare	5.000		5.000	4.996	4.996		4.995		
	20	13				Pregatire profesionala	1.500		1.500						
	20	30				Alte cheltuieli	18.000		18.000	6.000	6.000		6.000		
	20	30	30			Alte cheltuieli cu bunuri si servicii	18.000		18.000	6.000	6.000		6.000		
	57					TITLUL VIII ASISTENTA SOCIALA	183.000		175.000	43.518	43.518		43.518		
	57	02				Ajutoare sociale	183.000		175.000	43.518	43.518		43.518		
	57	02	01			Ajutoare sociale in numerar	153.000		153.000	29.318	29.318		29.318		
	57	02	03			Tichete de cresa si tichete sociale pentru gradinita	30.000		22.000	14.200	14.200		14.200		
	59					TITLUL XI ALTE CHELTUIELI	134.000		100.500	74.867	74.867		74.867		
	59	01				Burse	134.000		100.500	74.867	74.867		74.867		
	70					CHELTUIELI DE CAPITAL	713.000		713.000	594.270	594.270		594.270		
	71					TITLUL XIII ACTIVE NEFINANCIARE	713.000		713.000	594.270	594.270		594.270		
	71	01				Active fixe	713.000		713.000	594.270	594.270		594.270		
	71	01	02			Masini, echipamente si mijloace de transport									
	71	01	03			Mobilier, aparatura birotica si alte active corporale									
	71	01	30			Alte active fixe									
						(inclusiv reparatii capitale)									
6602						SANATATE	713.000		713.000	594.270	594.270		594.270		
	01					CHELTUIELI CURENTE	135.000		103.800	120.000	120.000		80.065		
	10					TITLUL I CHELTUIELI DE PERSONAL	135.000		103.800	120.000	120.000		80.065		
	10	01				Cheltuieli salariale in bani	114.300		85.200	114.300	114.300		75.466		
	10	01	01			Salarii de baza	86.300		63.700	86.300	86.300		62.096		
	10	01	17			Indemnizatii de hrana	8.000		6.000	8.000	8.000		5.735		
	10	01	30			Alte drepturi salariale in bani	20.000		15.500	20.000	20.000		7.635		

Capi- tol	Sub- capi- tol	Pa- ra- graf	Gru- pa / Titlu	Ar- ti- col	Ali- ne- at	Denumire indicator	Credite de angajament		Credite bugetare		Angajamente legale	Plati efectuate	Angajamente legale de platit	Cheltuieli efective	
							aprobate la finele perioadei de raportare	trimestriale cumulate	aprobate la finele perioadei de raportare	trimestriale cumulate					
A							1	2	3	4	5	6	7	8=6-7	9
B															
	10	02		02		Cheltuieli salariale in natura			2.900	2.900	2.900	2.900	2.900		2.900
	10	02		06		Vouchere de vacanta			2.900	2.900	2.900	2.900	2.900		2.900
	10	03		03		Contributii			2.800	2.100	2.800	1.699	1.101		1.723
	10	03		07		Contributia asiguratorie pentru munca			2.800	2.100	2.800	1.699	1.101		1.723
	20					TITLUL II BUNURI SI SERVICII			15.000	13.600					3.555
	20	01				Bunuri si servicii			2.500	2.500					
	20	01		09		Materiale si prestari de servicii cu caracter functional			1.500	1.500					
	20	01		30		Alte bunuri si servicii pentru intretinere si functionare			1.000	1.000					3.555
	20	05				Bunuri de natura obiectelor de inventar			5.700	4.500					3.555
	20	05		30		Alte obiecte de inventar			5.700	4.500					3.555
	20	06				Deplasari, detasari, transferari			800	600					
	20	06		01		Deplasari interne, detasari, transferari			800	600					
	20	13				Pregatire profesionala			6.000	6.000					
	70					CHELTUIELI DE CAPITAL									
	71					TITLUL XIII ACTIVE NEFINANCIARE									
	71	01				Active fixe									25.463
	71	01		02		Masini, echipamente si mijloace de transport									25.463
6702						CULTURA, RECREERE SI RELIGIE			3.423.000	3.077.100	548.992	479.162	69.830		25.463
	01					CHELTUIELI CURENTE			1.473.000	1.127.100	553.592	483.762	69.830		25.463
	10					TITLUL I CHELTUIELI DE PERSONAL			193.000	151.800	193.000	123.170	69.830		25.463
	10	01				Cheltuieli salariale in bani			182.200	142.200	182.200	116.214	65.986		116.621
	10	01		01		Salarii de baza			132.000	102.000	132.000	92.203	39.797		94.311
	10	01		17		Indemnizatii de hrana			19.200	15.200	19.200	9.558	9.642		9.369
	10	01		30		Alte drepturi salariale in bani			31.000	25.000	31.000	14.453	16.547		12.941
	10	02				Cheltuieli salariale in natura			5.800	5.800	5.800	4.350	1.450		4.350

Capi- tol	Sub- capi- tol	Pa- ra- graf	Gru- pa / Titlu	Ar- ti- col	Ali- ne- at	Denumire indicator	Credite de angajament		Angajamente bugetare	Angajamente legale	Plati efectuate	Angajamente legale de platit	Cheltuieli efective		
							aprobate la finele perioadei de raportare	trimestriale cumulate							
A							1	2	3	4	5	6	7	8=6-7	9
B															
	10	02	06			Vouchere de vacanta			5.800	5.800	4.350	1.450	4.350		4.350
	10	03				Contributii			5.000	3.800	2.606	2.394	2.615		2.615
	10	03	07			Contributia asiguratorie pentru munca			5.000	3.800	2.606	2.394	2.615		2.615
	20					TITLUL II BUNURI SI SERVICII			255.000	175.300	90.592	90.592	125.079		125.079
	20	01				Bunuri si servicii			138.700	112.300	63.371	63.371	63.871		63.871
	20	01	01			Furnituri de birou			300	300					
	20	01	02			Materiale pentru curatenie			800	800	182	182	182		182
	20	01	03			Incalzit, iluminat si forta motrica			68.200	58.700	45.027	45.027	45.027		45.027
	20	01	05			Carburanti si lubrifianti									370
	20	01	09			Materiale si prestari de servicii cu caracter functional			56.900	40.000	14.354	14.354	14.354		14.354
	20	01	30			Alte bunuri si servicii pentru intretinere si functionare			12.500	12.500	3.808	3.808	3.938		3.938
	20	02				Reparatii curente			12.500	12.200	3.582	3.582	3.582		3.582
	20	05				Bunuri de natura obiectelor de inventar			8.800	8.800	7.340	7.340	41.327		41.327
	20	05	01			Uniforme si echipament									9.659
	20	05	30			Alte obiecte de inventar			8.800	8.800	7.340	7.340	31.668		31.668
	20	11				Carti, publicatii si materiale documentare			10.000	10.000					
	20	30				Alte cheltuieli			85.000	32.000	16.299	16.299	16.299		16.299
	20	30	30			Alte cheltuieli cu bunuri si servicii			85.000	32.000	16.299	16.299	16.299		16.299
	59					TITLUL XI ALTE CHELTUIELI			1.025.000	800.000	270.000	270.000	270.000		270.000
	59	11				Asociatii si fundatii			425.000	325.000					
	59	12				Sustinerea cultelor			600.000	475.000	270.000	270.000	270.000		270.000
	70					CHELTUIELI DE CAPITAL			1.950.000	1.950.000	900	900	900		900
	71					TITLUL XIII ACTIVE NEFINANCIARE			1.950.000	1.950.000	900	900	900		900
	71	01				Active fixe			1.950.000	1.950.000	900	900	900		900
	71	01	01			Constructii			1.950.000	1.950.000	900	900	900		900

Capi- tol	Sub- capi- tol	Pa- ra- graf	Gru- pa / Titlu	Ar- fi- col	Ali- ne- at	Denumire indicator	Credite de angajament		Credite bugetare		Angajamente legale	Plati efectuate	Angajamente legale de platit	Cheltuieli efective		
							aprobate la finele perioadei de raportare	trimestriale cumulate	aprobate la finele perioadei de raportare	trimestriale cumulate						
A							1	2	3	4	5	6	7	8=6-7	9	
B																
	20	06	01			Deplasari interne, detasari, transferari			500	500						
	20	13				Pregatire profesionala			8.400							
	51					TITLUL VI TRANSFERURI INTRE UNITATI ALE ADMINISTRATIEI PUBLICE										
	51	01				Transferuri curente			1.400.000	1.227.600	1.015.000	1.015.000	1.015.000	1.015.000	1.015.000	1.015.000
	51	01	39			Transferuri din bugetele locale pentru finantarea unitatilor de asistenta sociala si medico-sociale			1.400.000	1.227.600	1.015.000	1.015.000	1.015.000	1.015.000	1.015.000	1.015.000
	57					TITLUL VIII ASISTENTA SOCIALA			970.300	717.800	589.853	589.853	589.853	589.853	596.702	596.702
	57	02				Ajutoare sociale			970.300	717.800	589.853	589.853	589.853	589.853	596.702	596.702
	57	02	01			Ajutoare sociale in numerar			970.300	717.800	589.853	589.853	589.853	589.853	596.702	596.702
	70					CHELTUIELI DE CAPITAL			970.300	717.800	589.853	589.853	589.853	589.853	596.702	596.702
	71					TITLUL XIII ACTIVE NEFINANCIARE									6.664	6.664
	71	01				Active fixe									6.664	6.664
	71	01	02			Masini, echipamente si mijloace de transport									6.664	6.664
7000	02					Partea IV-a SERVICII SI DEZVOLTARE PUBLICA, LOCUINTE, MEDIU SI APE			2.643.000	2.296.000	1.334.373	1.334.373	1.334.373	1.334.373	1.329.821	1.329.821
7002						LOCUINTE, SERVICII SI DEZVOLTARE PUBLICA			1.481.000	1.356.000	586.461	586.461	586.461	586.461	638.581	638.581
	01					CHELTUIELI CURENTE			1.281.000	1.156.000	586.461	586.461	586.461	586.461	582.752	582.752
	20					TITLUL II BUNURI SI SERVICII			1.281.000	1.156.000	586.461	586.461	586.461	586.461	582.752	582.752
	20	01				Bunuri si servicii			835.000	750.000	480.815	480.815	480.815	480.815	477.459	477.459
	20	01	03			Incalzit, iluminat si forta motrica			445.000	410.000	278.573	278.573	278.573	278.573	278.573	278.573
	20	01	09			Materiale si prestari de servicii cu caracter functional			390.000	340.000	202.242	202.242	202.242	202.242	198.886	198.886
	20	30				Alte cheltuieli			446.000	406.000	105.646	105.646	105.646	105.646	105.293	105.293
	20	30	30			Alte cheltuieli cu bunuri si servicii			446.000	406.000	105.646	105.646	105.646	105.646	105.293	105.293
	70					CHELTUIELI DE CAPITAL			200.000	200.000	105.646	105.646	105.646	105.646	55.829	55.829

Capi- tol	Sub- capi- tol	Pa- ra- graf	Gru- pa / Titlu	Ar- ti- col	Ali- ne- at	Denumire indicator	Credite de angajament		Angajamente bugetare	Angajamente legale	Plati efectuate	Angajamente legale de platit	Cheltuieli efective		
							aprobate la finele perioadei de raportare	aprobate la finele perioadei de raportare							
A							1	2	3	4	5	6	7	8=6-7	9
B															
			71			TITLUL XIII ACTIVE NEFINANCIARE									
			71	01		Active fixe	200.000		200.000						55.829
			71	01	01	Constructii	200.000		200.000						55.829
			71	01	02	Masini, echipamente si mijloace de transport									1.341
			71	01	03	Mobilier, aparatura birotica si alte active corporale									40.083
			71	01	30	Alte active fixe									14.405
						(inclusiv reparatii capitale)	200.000		200.000						
7402			01			PROTECTIA MEDIULUI	1.162.000		1.162.000	747.912	747.912				691.240
			20			CHELTUIELI CURENTE	1.050.000		1.050.000	690.180	690.180				669.283
			20	01		TITLUL II BUNURI SI SERVICII	1.050.000		1.050.000	690.180	690.180				669.283
			20	01		Bunuri si servicii	950.000		950.000	629.312	629.312				629.312
			20	01	04	Apa, canal si salubritate	766.000		766.000	507.852	507.852				507.852
			20	01	09	Materiale si prestari de servicii cu caracter functional									
			20	01	30	Alte bunuri si servicii pentru intretinere si functionare	80.000		80.000	54.669	54.669				54.669
			20	30		Alte cheltuieli	104.000		104.000	66.791	66.791				66.791
			20	30	30	Alte cheltuieli cu bunuri si servicii	100.000		100.000	60.868	60.868				39.971
			70			CHELTUIELI DE CAPITAL	100.000		100.000	60.868	60.868				39.971
			71			TITLUL XIII ACTIVE NEFINANCIARE	112.000		112.000	57.732	57.732				21.957
			71	01		Active fixe	112.000		112.000	57.732	57.732				21.957
			71	01	03	Mobilier, aparatura birotica si alte active corporale	112.000		112.000	57.732	57.732				21.957
			71	01	30	Alte active fixe									
						(inclusiv reparatii capitale)	112.000		112.000	57.732	57.732				
8000	02					Partea V-a ACTIUNI ECONOMICE	18.775.000		18.775.000	57.732	57.732	3.426.998	3.426.998	57.732	2.027.949

Capi- tol	Sub- capi- tol	Pa- ra- graf	Gru- pa / Titlu	Ar- ti- col	Ali- ne- at	Denumire indicator	Credite de angajament		Credite bugetare		Angajamente legale	Plati efectuate	Angajamente legale de platit	Cheltuieli efective		
							aprobate la finele perioadei de raportare	trimestriale cumulate	aprobate la finele perioadei de raportare	trimestriale cumulate						
A							1	2	3	4	5	6	7	8=6-7	9	
B																
						active corporale										4.365
	71	01	30			Alte active fixe (inclusiv reparatii capitale)			1.020.000	820.000	9.405	9.405			9.405	
	71	03				Reparatii capitale aferente activelor fixe			15.650.000	10.750.000	2.335.838	2.335.838			2.335.838	
	84					TITLUL XV PLATI EFECTUATE IN ANII PRECEDENTI SI RECUPERATE IN ANUL CURENT					-4.790	-4.790			-4.790	
	85					Titlul XIX PLATI EFECTUATE IN ANII PRECEDENTI SI RECUPERATE IN ANUL CURENT					-4.790	-4.790			-4.790	
	85	01				Plati efectuate in anii precedenti si recuperate in anul curent					-4.790	-4.790			-4.790	
	85	01	02			Plati efectuate in anii precedenti si recuperate in anul curent (SD)					-4.790	-4.790			-4.790	
8702	70					ALTE ACTIUNI ECONOMICE					-4.790	-4.790			-4.790	23.015
	71					CHELTUIELI DE CAPITAL					-4.790	-4.790			-4.790	23.015
	71	01				TITLUL XIII ACTIVE NEFINANCIARE					-4.790	-4.790			-4.790	23.015
	71	01				Active fixe					-4.790	-4.790			-4.790	23.015
	71	01	02			Masini, echipamente si mijloace de transport					-4.790	-4.790			-4.790	21.510
	71	01	03			Mobilier, aparatura birou si alte active corporale										1.505

Conducatorul institutiei,

Conducatorul compartimentului
financiar-contabil

**CONTUL DE EXECUTIE AL INSTITUTIILOR PUBLICE FINANTATE
DIN VENITURI PROPRII SI SUBVENTII DIN BUGETUL LOCAL - VENITURI
30.09.2020**

Pag. 1 -lei-

Capi- tol	Sub- capi- tol	Pa- ra- gra- ful	Ar- ti- col	Ali- ne- at	Denumire indicator	Prevederi anuale aprobate la finele perioadei de raportare		Prevederi bugetare trimestriale cumulate	Drepturi constatate		Incasari realizate	Stingeri pe alte cai decat incasari	Drepturi constatate de incasat
						1	2		Total, din care: 3=4+5	4 din anii precedenti			
					B								
					A								
0001	10				TOTAL VENITURI-VENITURI	4.102.060	3.401.510	2.914.475	52.999	2.861.476	2.764.739		149.736
0002					I. VENITURI CURENTE	2.702.060	2.173.910	1.793.475	52.999	1.740.476	1.643.739		149.736
2900					C. VENITURI NEFISCALE	2.702.060	2.173.910	1.793.475	52.999	1.740.476	1.643.739		149.736
3000					C1. VENITURI DIN PROPRIETATE	97.600	76.600	38.238	4.415	33.823	36.321		1.917
3010					VENITURI DIN PROPRIETATE	97.600	76.600	38.238	4.415	33.823	36.321		1.917
05					Venituri din concesiuni si inchirieri	91.000	70.000	37.800	4.415	33.385	35.883		1.917
30					Alte venituri din concesiuni si inchirieri de catre institutiile publice	91.000	70.000	37.800	4.415	33.385	35.883		1.917
09					Venituri din utilizarea pasunilor comunale	6.600	6.600	438		438	438		
3300	10				C2. VANZARI DE BUNURI SI SERVICII	2.604.460	2.097.310	1.755.237	48.584	1.706.653	1.607.418		147.819
3310					VENITURI DIN PRESTARI DE SERVICII SI ALTE ACTIVITATI	2.471.610	1.985.860	1.702.575	48.432	1.654.143	1.555.505		147.070
08					Venituri din prestari de servicii	2.321.610	1.865.860	1.608.481	43.432	1.565.049	1.467.355		141.126
09					Taxe si alte venituri din protectia mediului	20.000	15.000	10.000	5.000	5.000	4.056		5.944
13					Contributia de intretinere a persoanelor asistate	130.000	105.000	84.094		84.094	84.094		
3510					AMENZI, PENALITATI SI CONFISCARI	6.000	4.000	2.713	152	2.561	1.964		749
3610					Alte amenzi, penalitati si confiscari	6.000	4.000	2.713	152	2.561	1.964		749
50					DIVERSE VENITURI	103.850	84.450	26.949		26.949	26.949		
50					Alte venituri	103.850	84.450	26.949		26.949	26.949		
3710					TRANSFERURI VOLUNTARE, ALTELE DECAT SUBVENTIILE	23.000	23.000	23.000		23.000	23.000		
01					Donatii si sponsorizari	23.000	23.000	23.000		23.000	23.000		

Capi- tol	Sub- ra- gra-	Pa- pa- Titlu	Ar- ti- col	Ali- ne- at	Denumire indicator	Prevederi anuale aprobate la finele perioadei de raportare		Prevederi bugetare trimestriale cumulate	Drepturi constatate			Incasari realizate	Stingeri pe alte cai decat incasari	Drepturi constatate de incasat
						I	2		Total, din care:	din anii precedenti	din anul curent			
A					B	1	2	3=4+5	4	5	6	7	8=3-6-7	
4000	10				III. OPERATIUNI FINANCIARE					106.000	106.000			
4010					INCASARI DIN RAMBURSAREA ACORDATE					106.000	106.000			
15					Sume utilizate din excedentul anului precedent pentru efectuarea de cheltuieli					106.000	106.000			
02					Sume utilizate de administratiile locale din excedentul anului precedent pentru sectiunea de dezvoltare					106.000	106.000			
4100	10				IV. SUBVENTII	1.400.000	1.227.600			106.000	106.000			
4310					SUBVENTII DE LA ALTE ADMINISTRATII	1.400.000	1.227.600			1.015.000	1.015.000			
09					Subventii pentru institutii publice	1.400.000	1.227.600			1.015.000	1.015.000			

TOTAL JUDET

DETALIEREA CHELTUIELILOR
INSTITUTII PUBLICE FINANTATE DIN VENITURI PROPRII
SI SUBVENTII DIN BUGETUL LOCAL
30.09.2020

Capi- tol	Sub- capi- tol	Pa- ra- graf	Gru- pa / Titlu	Ar- ti- col	Ali- ne- at	Denumire indicator	Credite de angajament			4	5	6	7	Angajamente legale de platit	Cheltuieli efective
							1	2	3						
A							1	2	3	4	5	6	7	8=6-7	9
5010						B									
						TOTAL CHELTUIELI DIN VENITURI PROPRII									
						SI SUBVENTII									
			01			CHELTUIELI CURENTE	4.328.000		4.328.000	3.627.450	3.165.293	2.623.773	2.572.566	51.207	2.408.630
			10			TITLUL I CHELTUIELI DE PERSONAL	4.126.610		4.126.610	3.426.060	3.062.120	2.520.600	2.469.393	51.207	2.309.195
			20			TITLUL II BUNURI SI SERVICII	2.500.000		2.500.000	2.009.500	2.106.421	1.564.900	1.562.436	2.464	1.642.720
			70			CHELTUIELI DE CAPITAL	1.626.610		1.626.610	1.416.560	955.699	955.700	906.957	48.743	666.475
			71			TITLUL XIII ACTIVE NEFINANCIARE	201.390		201.390	201.390	103.173	103.173	103.173		99.435
						INVATAMANT	201.390		201.390	201.390	103.173	103.173	103.173		99.435
6510			01			CHELTUIELI CURENTE	60.000		60.000	58.500	20.373	20.373	20.373		1.915
			20			TITLUL II BUNURI SI SERVICII	60.000		60.000	58.500	20.373	20.373	20.373		
			20	01		Bunuri si servicii	60.000		60.000	58.500	20.373	20.373	20.373		
			20	01	30	Alte bunuri si servicii pentru intretinere si functionare	60.000		60.000	58.500	20.373	20.373	20.373		
			70			CHELTUIELI DE CAPITAL									
			71			TITLUL XIII ACTIVE NEFINANCIARE									
			71	01		Active fixe									1.915
			71	01	02	Masini, echipamente si mijloace de transport									1.915
6810						ASIGURARI SI ASISTENTA SOCIALA	1.530.000		1.530.000	1.332.600	1.017.978	1.017.978	1.017.978		1.009.558
			01			CHELTUIELI CURENTE	1.530.000		1.530.000	1.332.600	1.017.978	1.017.978	1.017.978		1.007.758
			10			TITLUL I CHELTUIELI DE PERSONAL	1.150.000		1.150.000	995.000	792.037	792.037	792.037		777.944
			10	01		Cheltuieli salariale in bani	1.100.500		1.100.500	950.500	752.693	752.693	752.693		738.726
			10	01	01	Salarii de baza	734.000		734.000	630.000	499.911	499.911	499.911		492.636
			10	01	05	Sporuri pentru conditii de munca	68.000		68.000	57.000	46.366	46.366	46.366		45.004
			10	01	11	Fond aferent platii cu ora	146.000		146.000	129.000	99.926	99.926	99.926		95.680
			10	01	17	Indemnizatii de hrana	64.500		64.500	54.500	44.506	44.506	44.506		43.216
			10	01	30	Alte drepturi salariale in bani	88.000		88.000	80.000	61.984	61.984	61.984		62.190
			10	02		Cheltuieli salariale in natura	23.500		23.500	23.500	22.596	22.596	22.596		22.596

Capi- tol	Pa- ra- graf	Ar- ti- col	Ali- ne- at	Denumire indicator	Credite de angajament			Credite bugetare aprobate la finele perioadei de raportare	Angajamente bugetare	Angajamente legale	Plati efectuate	Angajamente legale de platit	Cheltuieli efective
					1	2	3						
A					1	2	3	4	5	6	7	8=6-7	9
10	02	06		Vouchere de vacanta			23.500	23.500	22.596	22.596	22.596	22.596	22.596
10	03			Contributii			26.000	21.000	16.748	16.748	16.748	16.748	16.622
10	03	07		Contributia asiguratorie pentru munca			26.000	21.000	16.748	16.748	16.748	16.748	16.622
20				TITLUL II BUNURI SI SERVICII			380.000	337.600	225.941	225.941	225.941	225.941	229.814
20	01			Bunuri si servicii			170.500	155.300	122.816	122.816	122.816	122.816	123.394
20	01	01		Furnituri de birou			3.500	3.000	100	100	100	100	416
20	01	02		Materiale pentru curatenie			15.000	13.000	7.379	7.379	7.379	7.379	8.298
20	01	03		Incalzit, iluminat si forta motrica			88.000	82.000	74.264	74.264	74.264	74.264	74.263
20	01	04		Apa, canal si salubritate			19.000	16.000	11.759	11.759	11.759	11.759	11.758
20	01	05		Carburanti si lubrifianti			500	500					
20	01	08		Posta, telecomunicatii, radio, tv, internet			1.500	1.300	962	962	962	962	962
20	01	09		Materiale si prestari de servicii cu caracter functional			40.000	37.000	27.219	27.219	27.219	27.219	26.564
20	01	30		Alte bunuri si servicii pentru intretinere si functionare			3.000	2.500	1.133	1.133	1.133	1.133	1.133
20	02			Reparatii curente			30.000	30.000					
20	03			Hrana			130.000	105.000	83.823	83.823	83.823	83.823	85.867
20	03	01		Hrana pentru oameni			130.000	105.000	83.823	83.823	83.823	83.823	85.867
20	04			Medicamente si materiale sanitare			20.000	18.000	15.009	15.009	15.009	15.009	17.945
20	04	01		Medicamente			10.000	9.000	7.896	7.896	7.896	7.896	8.500
20	04	02		Materiale sanitare			10.000	9.000	7.113	7.113	7.113	7.113	9.445
20	05			Bunuri de natura obiectelor de inventar			25.000	25.000	1.685	1.685	1.685	1.685	
20	05	03		Lenjerie si accesorii de pat			5.000	5.000					
20	05	30		Alte obiecte de inventar			20.000	20.000	1.685	1.685	1.685	1.685	208
20	06			Deplasari, detasari, transferari			1.500	1.300	208	208	208	208	208
20	06	01		Deplasari interne, detasari, transferari			1.500	1.300	208	208	208	208	208
20	30			Alte cheltuieli			3.000	3.000	2.400	2.400	2.400	2.400	2.400

Capi- tol	Sub- capi- tol	Pa- ra- graf	Gru- pa / Titlu	Ar- ti- col	Ali- ne- at	Denumire indicator	Credite de angajament			Credite bugetare		Angajamente legale	Plati efectuate	Angajamente legale de platit	Cheltuieli efective
							1	2	3	4	5				
			A			B									
			20	30	30	Alte cheltuieli cu bunuri si servicii						2.400			2.400
			70			CHELTUIELI DE CAPITAL			3.000				2.400		1.800
			71			TITLUL XIII ACTIVE NEFINANCIARE									1.800
			71	01		Active fixe									1.800
			71	01	02	Masini, echipamente si mijloace de transport									1.800
			71	01	03	Mobilier, aparatura birotica si alte active corporale									353
7010			01			LOCUINTE, SERVICII SI DEZVOLTARE PUBLICA						1.451.395	1.400.188	51.207	1.447
			10			CHELTUIELI CURENTE			2.428.000			1.992.915	1.400.188	51.207	1.277.036
			10	01		TITLUL I CHELTUIELI DE PERSONAL			2.386.610			1.992.915	1.400.188	51.207	1.271.601
			10	01		Cheltuieli salariale in bani			1.350.000			1.314.384	770.399	2.464	864.776
			10	01	01	Salarii de baza			1.283.000			1.284.384	753.424	2.464	845.748
			10	01	05	Sporuri pentru conditii de munca			969.000			969.000	574.390		649.837
			10	01	17	Indemnitatii de hrana			96.000			96.000	51.452		58.276
			10	01	30	Alte drepturi salariale in bani			108.000			108.000	60.090		67.913
			10	02		Cheltuieli salariale in natura			110.000			111.384	67.492	2.464	69.722
			10	02	06	Vouchere de vacanta			37.000			37.000			
			10	03		Contributii			37.000			37.000			
			10	03	07	Contributia asiguratorie pentru munca			30.000			22.500	16.975		19.028
			20			TITLUL II BUNURI SI SERVICII			30.000			30.000	16.975		19.028
			20	01		Bunuri si servicii			1.036.610			678.531	629.789	48.743	406.825
			20	01	01	Furnituri de birou			657.610			440.814	399.071	41.743	378.107
			20	01	02	Materiale pentru curatenie			5.110			2.041	2.041		2.318
			20	01	03	Incalziti, iluminat si forta motrica			1.500			1.500			
			20	01	04	Apa, canal si salubritate			12.000			10.000	5.962		5.010
			20	01	05	Carburanti si lubrifianti			9.000			8.000	6.754		6.197
			20	01	06	Piese de schimb			210.000			138.571	125.641	12.930	116.446
									85.000			45.082	45.082		33.635

Capi- tol	Sub- capi- tol	Pa- ra- graf	Gru- pa / Titlu	Ar- ti- col	Ali- ne- at	Denumire indicator	Credite de angajament		Angajamente bugetare	Angajamente legale	Plati efectuate	Angajamente legale de platit	Cheltuieli efective		
							aprobate la finele perioadei de raportare	trimestriale cumulate							
A							1	2	3	4	5	6	7	8=6-7	9
B															
	20	01	07			Transport			27.000	23.000	17.485	17.485	17.447		
	20	01	08			Posta, telecomunicatii, radio, tv, internet			13.000	10.500	9.489	9.489	8.298		
	20	01	09			Materiale si prestari de servicii cu caracter functional			250.000	215.000	190.979	190.979	166.573		
	20	01	30			Alte bunuri si servicii pentru intretinere si functionare			45.000	40.000	24.451	24.451	22.183		
	20	02				Reparatii curente			15.000	14.000					
	20	03				Hrana			20.000	15.000	12.050	12.050	11.055		
	20	03	02			Hrana pentru animale			20.000	15.000	12.050	12.050	11.055		
	20	04				Medicamente si materiale sanitare			3.000	3.000			103		
	20	04	01			Medicamente			3.000	3.000			103		
	20	05				Bunuri de natura obiectelor de inventar			50.000	46.000	26.582	26.582	4.216		
	20	05	01			Uniforme si echipament			10.000	8.000					
	20	05	30			Alte obiecte de inventar			40.000	38.000	26.582	26.582	7.000		
	20	14				Protectia muncii			4.000	4.000					
	20	25				Cheltuieli judiciare si extrajudiciare derivate din actiuni in reprezentarea intereselor statului, potrivit dispozitiilor legale			2.000	2.000					
	20	30				Alte cheltuieli			285.000	240.000	199.085	199.085	13.344		
	20	30	04			Chirii			35.000	30.000	6.500	6.500			
	20	30	30			Alte cheltuieli cu bunuri si servicii			250.000	210.000	192.585	192.585			
	70					CHELTUIELI DE CAPITAL			41.390	41.390			13.344		
	71					TITLUL XIII ACTIVE NEFINANCIARE			41.390	41.390			5.435		
	71	01				Active fixe			41.390	41.390			5.435		
	71	01	02			Masini, echipamente si mijloace de transport			41.390	41.390			5.435		

Capi- tol	Sub- capi- tol	Pa- ra- graf	Gru- pa / Titlu	Ar- ti- col	Ali- ne- at	Denumire indicator	Credite de angajament		Credite bugetare		Angajamente bugetare	Angajamente legale	Plati efectuate	Angajamente legale de platit	Cheltuieli efective
							aprobate la finele perioadei de raportare	trimestriale cumulate	aprobate la finele perioadei de raportare	trimestriale cumulate					
A							1	2	3	4	5	6	7	8=6-7	9
B															
8310			71	01	30	Alte active fixe (inclusiv reparatii capitale) AGRICULTURA, SILVICULTURA, SI VANATOARE									5.435
			70			CHELTUIELI DE CAPITAL									70.035
			71			TITLUL XIII ACTIVE NEFINANCIARE									70.035
			71	01		Active fixe									70.035
			71	01	02	Masini, echipamente si mijloace de transport									70.035
8710			01			ALTE ACTIUNI ECONOMICE			310.000	279.100	134.027	134.027	134.027		70.035
			20			CHELTUIELI CURENTE			150.000	119.100	30.854	30.854	30.854		50.086
			20	01		TITLUL II BUNURI SI SERVICII			150.000	119.100	30.854	30.854	30.854		29.836
			20	01		Bunuri si servicii			112.000	88.100	27.755	27.755	27.755		29.836
			20	01	01	Furnituri de birou			2.000	1.500					27.734
			20	01	03	Incalzit, iluminat si forta motrica			15.000	12.000	4.119	4.119	4.119		4.119
			20	01	05	Carburanti si lubrifianti			16.000	12.000	2.725	2.725	2.725		2.725
			20	01	09	Materiale si prestari de servicii cu caracter functional			40.000	33.600	14.377	14.377	14.377		14.377
			20	01	30	Alte bunuri si servicii pentru intretinere si functionare			39.000	29.000	6.534	6.534	6.534		6.513
			20	30		Alte cheltuieli			38.000	31.000	3.099	3.099	3.099		2.102
			20	30	30	Alte cheltuieli cu bunuri si servicii			38.000	31.000	3.099	3.099	3.099		2.102
			70			CHELTUIELI DE CAPITAL			160.000	160.000	103.173	103.173	103.173		20.250
			71			TITLUL XIII ACTIVE NEFINANCIARE			160.000	160.000	103.173	103.173	103.173		20.250
			71	01		Active fixe			130.000	130.000	103.173	103.173	103.173		20.250
			71	01	02	Masini, echipamente si mijloace de transport			130.000	130.000	103.173	103.173	103.173		20.250
			71	03		Reparatii capitale aferente activelor			130.000	130.000	103.173	103.173	103.173		20.250

CONTUL DE EXECUTIE AL BUGETULUI LOCAL - VENITURI
SECTIUNEA DE FUNCTIONARE
30.09.2020

Capi- tol	Sub- capi- tol	Pa- ra- gra- ful	Ar- ti- col	Ali- ne- at	Denumire indicator	Prevederi anuale aprobrate la finele perioadei de raportare	Prevederi bugetare trimestriale cumulate	Drepturi constatate		Incasari realizate	Stingeri pe alte cai decat incasari	Drepturi constatate de incasat	
								Total, din care:	din anii precedenti				
A						1	2	3=4+5	4	5	6	7	8=3-6-7
B													
0001	02	TOTAL VENITURI-BUGET LOCAL				17.395.300	13.893.600	25.232.579	10.266.585	14.965.994	13.148.428	129.657	11.954.494
0002		I. VENITURI CURENTE				16.518.000	13.115.300	24.809.379	10.266.585	14.542.794	12.725.228	129.657	11.954.494
0003		A. VENITURI FISCALE				17.558.000	14.090.300	21.146.485	6.980.598	14.165.887	12.701.608	129.228	8.315.649
0004		A1. IMPOZIT PE VENIT, PROFIT SI CASTIGURI DIN CAPITAL				6.983.000	5.227.800	5.047.728		5.047.728	5.047.728		
0300		A1.2 IMPOZIT PE VENIT, PROFIT SI CASTIGURI DIN CAPITAL DE LA PERSOANE FIZICE				6.983.000	5.227.800	5.047.728		5.047.728	5.047.728		
0302	18	IMPOZIT PE VENIT						22.947		22.947	22.947		
		Impozitul pe veniturile din transferul proprietatilor imobiliare din patrimoniul personal						22.947		22.947	22.947		
0402		COTE SI SUME DEFALCATE DIN IMPOZITUL PE VENIT				6.983.000	5.227.800	5.024.781		5.024.781	5.024.781		
	01	Cote defalcate din impozitul pe venit				4.386.000	3.290.300	3.181.470		3.181.470	3.181.470		
	04	Suma alocate din cotele defalcate din impozitul pe venit pentru echilibrarea bugetelor locale				1.175.000	871.000	858.806		858.806	858.806		
	05	Suma repartizate din Fondul la dispozitia Consiliului Judetean				1.422.000	1.066.500	984.505		984.505	984.505		
0700	02	A3 IMPOZITE SI TAXE PE PROPRIETATE				3.445.000	3.093.000	9.538.802	5.858.880	3.679.922	2.561.971	99.627	6.877.204
0702	01	IMPOZITE SI TAXE PE PROPRIETATE				3.445.000	3.093.000	9.538.802	5.858.880	3.679.922	2.561.971	99.627	6.877.204
	01	Impozit si taxa pe cladiri				1.535.000	1.392.400	4.178.585	2.532.153	1.646.432	1.032.487	27.150	3.118.948
	01	Impozit pe cladiri de la persoane fizice				550.000	430.000	894.840	418.719	476.121	301.748	20.073	573.019
	02	Impozit si taxa pe cladiri de la persoane juridice				985.000	962.400	3.283.745	2.113.434	1.170.311	730.739	7.077	2.545.929

Capi- tol	Sub- capi- tol	Pa- ra- gra- ful	Ar- ti- col	Ali- ne- at	Denumire indicator	Prevederi anuale aprobate la finele perioadei de raportare	Prevederi bugetare trimestriale cumulate	Drepturi constatate			Incasari realizate	Stingeri pe alte cai decat incasari	Drepturi constatate de incasat
								Total, din care:	din anii precedenti	din anul curent			
A					B	1	2	3=4+5	4	5	6	7	8=3-6-7
1602	02	01			detinute de persoane fizice*)	560.000	520.000	1.632.539	1.002.792	629.747	354.539	25.961	1.252.039
		02			Impozit pe mijloace de transport detinute persoane de juridice*)	200.000	155.000	293.048	100.186	192.862	127.854	3.640	161.554
		03			Taxe si tarife pentru eliberarea de licente si autorizatii de functionare	46.000	44.500	54.807	1.533	53.274	53.245		1.562
		50			Alte taxe pe utilizarea bunurilor, autorizarea utilizarii bunurilor sau pe desfasurare de activitati	14.000	13.000	40.120	17.207	22.913	16.830		23.290
1800	02				A6. ALTE IMPOZITE SI TAXE FISCALE			2.401		2.401	2.401		
1802					ALTE IMPOZITE SI TAXE FISCALE			2.401		2.401	2.401		
		50			Alte impozite si taxe			2.401		2.401	2.401		
2900	02				C. VENITURI NEFISCALE	-1.040.000	-975.000	3.662.894	3.285.987	376.907	23.620	429	3.638.845
3000					C1. VENITURI DIN PROPRIETATE	510.000	485.000	1.356.873	694.656	662.217	351.146	429	1.005.298
3002					VENITURI DIN PROPRIETATE	510.000	485.000	1.356.873	694.656	662.217	351.146	429	1.005.298
		05			Venituri din concesiuni si inchirieri	510.000	485.000	1.356.873	694.656	662.217	351.146	429	1.005.298
		30			Alte venituri din concesiuni si inchirieri de catre institutiile publice	510.000	485.000	1.356.873	694.656	662.217	351.146	429	1.005.298
3300	02				C2. VANZARI DE BUNURI SI SERVICII	-1.550.000	-1.460.000	2.306.021	2.591.331	-285.310	-327.526		2.633.547
3402					VENITURI DIN TAXE ADMINISTRATIVE, ELIBERARI PERMISE			21.722		21.722	21.722		
		02			Taxe extrajudiciare de timbru			7.781		7.781	7.781		
		50			Alte venituri din taxe administrative, eliberari permise			13.941		13.941	13.941		
3502					AMENZI, PENALITATI SI CONFISCARI	400.000	400.000	2.862.870	2.556.902	305.968	279.468		2.583.402
		01			Venituri din amenzi si alte sanctiuni aplicate potrivit dispozitiilor legale	400.000	400.000	2.862.870	2.556.902	305.968	279.468		2.583.402

Capi- tol	Sub- ra- pa- graf	Pa- pa/ Titlu	Ar- ti- col	Ali- ne- at	Denumire indicator	Prevederi anuale aprobate la finele perioadei de raportare	Prevederi bugetare trimestriale cumulate	Drepturi constatate			Incasari realizate	Singeri pe alte cai decat incasari	Drepturi constatate de incasat
								Total, din care:	din anii precedenti	din anul curent			
A					B	1	2	3=4+5	4	5	6	7	8=3-6-7
3502	01	02			Venituri din amenzi si alte sanctiuni aplicate de catre alte institutii de specialitate	400.000	400.000	2.862.870	2.556.902	305.968	279.468		2.583.402
3602					DIVERSE VENITURI	25.000	25.000	74.331	34.429	39.902	24.186		50.145
3702	50				Alte venituri	25.000	25.000	74.331	34.429	39.902	24.186		50.145
					TRANSFERURI VOLUNTARE, ALTELE DECAT SUBVENTIILE	-1.975.000	-1.885.000	-652.902		-652.902	-652.902		
	03				Varsaminte din sectiunea de functionare pentru finantarea sectiunii de dezvoltare a bugetului local(cu semnul minus)	-1.975.000	-1.885.000	-652.902		-652.902	-652.902		
4100	02				IV. SUBVENTII	877.300	778.300	423.200		423.200	423.200		
4200					SUBVENTII DE LA ALTE NIVELE ALE ADMINISTRATIEI PUBLICE	877.300	778.300	423.200		423.200	423.200		
4202					SUBVENTII DE LA BUGETUL DE STAT	596.300	497.300	423.200		423.200	423.200		
	34				Subventii pentru acordarea ajutorului pentru incalzirea locuintei cu lemne, carbuni,combustibili petrolieri	6.300	300	200		200	200		
	35				Subventii din bugetul de stat pentru finantarea unitatilor de asistenta medico-sociale								
	41				Subventii de la bugetul de stat pentru finantarea sanatatii	470.000	407.000	344.000		344.000	344.000		
4302					SUBVENTII DE LA ALTE ADMINISTRATII	120.000	90.000	79.000		79.000	79.000		
	34				Suma alocate din bugetul ANCPPI pentru finantarea lucrarilor de inregistrare sistematica din cadrul Programului	281.000	281.000						

Capi- tol	Sub- capi- tol	Pa- ra- graf	Gru- pa / Titlu	Ar- ti- col	Ali- ne- at	Denumire indicator	Prevederi bugetare anuale aprobrate la finele perioadei de raportare	Prevederi bugetare trimestriale cumulate	Drepturi constatate			Incasari realizate	Singeri pe alte cai decat incasari	Drepturi constatate de incasat
									Total, din care:	din anii precedenti	din anul curent			
						B	1	2	3=4+5	4	5	6	7	8=3-6-7
4302	34					national de cadastru si carte funciara	281.000	281.000						

CONTUL DE EXECUTIE AL BUGETULUI LOCAL - CHELTUIELI
SECTIUNEA DE FUNCTIONARE
30.09.2020

Capi- tol	Sub- capi- tol	Pa- ra- graf	Gru- pa / Titlu	Ar- ti- col	Ali- ne- at	Denumire indicator	Credite de angajament				Angajamente legale	Plati efectuate	Angajamente legale de platit	Cheltuieli efective		
							1	2	3	4						
							A	1	2	3	4	5	6	7	8=6-7	9
5002			01			TOTAL CHELTUIELI			17.395.300	13.893.600	12.164.065	9.629.854	2.534.211		9.512.076	
			10			CHELTUIELI CURENTE			17.195.300	13.743.600	12.019.565	9.485.354	2.534.211		9.512.076	
			20			TITLUL I CHELTUIELI DE PERSONAL			6.727.500	5.211.300	6.727.500	4.193.292	2.534.208		4.212.337	
			30			TITLUL II BUNURI SI SERVICII			6.565.500	5.368.900	3.160.371	3.160.368		3	3.162.199	
			51			TITLUL III DOBANZI			70.000	52.500	52.500	52.500			42.042	
						TITLUL VI TRANSFERURI INTRE UNITATI ALE ADMINISTRATIEI PUBLICE			1.400.000	1.227.600	1.015.000	1.015.000			1.015.000	
			57			TITLUL VIII ASISTENTA SOCIALA			1.153.300	892.800	633.371	633.371			640.220	
			59			TITLUL XI ALTE CHELTUIELI			1.279.000	990.500	430.823	430.823			440.278	
			79			OPERATIUNI FINANCIARE			200.000	150.000	150.000	150.000			150.000	
			81			TITLUL XVII RAMBURSARI DE CREDITE			200.000	150.000	150.000	150.000			150.000	
			84			PLATI EFECTUATE IN ANII PRECEDENTI SI RECUPERATE IN ANUL CURENT					-5.500	-5.500			-5.500	
			85			Titlul XIX PLATI EFECTUATE IN ANII PRECEDENTI SI RECUPERATE IN ANUL CURENT			4.881.000	3.870.750	4.114.383	3.123.313	991.070		3.024.432	
5100	02					Partea I-a SERVICII PUBLICE GENERALE			4.251.000	3.374.850	3.580.432	2.689.861	890.571		2.752.009	
5102						AUTORITATI PUBLICE SI ACTIUNI EXTERNE			4.251.000	3.374.850	3.580.432	2.689.861	890.571		2.752.009	
			01			CHELTUIELI CURENTE			3.000.000	2.335.550	3.000.000	2.109.430	890.570		2.115.577	
			10			TITLUL I CHELTUIELI DE PERSONAL			2.865.300	2.215.850	2.865.300	2.011.040	854.260		2.018.799	
			10	01		Cheltuieli salariale in bani			2.163.300	1.641.850	2.163.300	1.539.658	623.642		1.563.188	
			10	01	01	Salarii de baza			12.000	9.000	12.000	8.080	3.920		7.966	
			10	01	06	Alte sporuri										
			10	01	12	Indemnizatii platite unor persoane din afara unitatii			270.000	210.000	270.000	174.502	95.498		172.318	
			10	01	17	Indemnizatii de hrana			160.000	125.000	160.000	100.634	59.366		100.782	
			10	01	30	Alte drepturi salariale in bani			260.000	230.000	260.000	188.166	71.834		174.545	
			10	02		Cheltuieli salariale in natura			66.700	66.700	66.700	53.650	13.050		53.650	

Capi- tol	Sub- capi- tol	Pa- ra- graf	Gru- pa / Titlu	Ar- ti- col	Ali- ne- at	Denumire indicator	Credite de angajament			Credite bugetare		Angajamente legale	Plati efectuate	Angajamente legale de platit	Cheltuieli efective
							1	2	3	4	5				
			A			B									
			20	06	02	Deplasari in strainatate			10.000	10.000					
			20	13		Pregatire profesionala			38.200	30.000					1.350
			20	14		Protectia muncii			1.000	1.000					
			20	25		Cheltuieli judiciare si extrajudiciare derivate din actiuni in reprezentarea intereselor statului, potrivit dispozitiilor legale			30.000	30.000					13.650
			20	30		Alte cheltuieli			158.000	106.000					45.020
			20	30	01	Reclama si publicitate			8.000	6.000					2.547
			20	30	02	Protocol si reprezentare			2.000	2.000					
			20	30	03	Prime de asigurare non-viata			3.000	3.000					
			20	30	30	Alte cheltuieli cu bunuri si servicii			145.000	95.000					42.473
			59			TITLUL XI ALTE CHELTUIELI			120.000	90.000					85.956
			59	40		Sume aferente persoanelor cu handicap neincadrate			120.000	90.000					85.956
5402						ALTE SERVICII PUBLICE GENERALE			530.000	420.900					100.499
			01			CHELTUIELI CURENTE			330.000	270.900					100.499
			10			TITLUL I CHELTUIELI DE PERSONAL			297.500	238.500					100.499
			10	01		Cheltuieli salariale in bani			285.700	227.700					98.820
			10	01	01	Salarii de baza			235.000	185.000					74.827
			10	01	12	Indemnizatii platite unor persoane din afara unitatii			7.500	7.500					7.500
			10	01	17	Indemnizatii de hrana			20.000	17.000					8.794
			10	01	30	Alte drepturi salariale in bani			23.200	18.200					7.699
			10	02		Cheltuieli salariale in natura			5.800	5.800					5.800
			10	02	06	Vouchere de vacanta			5.800	5.800					5.800
			10	03		Contributii			6.000	5.000					1.679
			10	03	07	Contributia asiguratorie pentru munca			6.000	5.000					1.679

Capi- tol	Sub- capi- tol	Pa- ra- graf	Ar- ti- col	Ali- ne- at	Denumire indicator	Credite de angajament		Credite bugetare		Angajamente legale	Plati efectuate	Angajamente legale de platit	Cheltuieli efective					
						1	2	3	4					5	6	7	8=6-7	9
A						1	2	3	4	5	6	7	8=6-7	9				
B																		
	20				TITLUL II BUNURI SI SERVICII			32.400	32.400	11.451	11.451		11.410					
	20	01			Bunuri si servicii			19.500	19.400	6.647	6.647		6.647					
	20	01	01		Furnituri de birou			500	400	106	106		106					
	20	01	09		Materiale si prestari de servicii cu caracter functional			19.000	19.000	6.541	6.541		6.541					
	20	05			Bunuri de natura obiectelor de inventar			4.500	4.500	2.725	2.725		2.684					
	20	05	30		Alte obiecte de inventar			4.500	4.500	2.725	2.725		2.684					
	20	06			Deplasari, detasari, transferari			4.500	4.500	2.079	2.079		2.079					
	20	06	01		Deplasari interne, detasari, transferari			4.500	4.500	2.079	2.079		2.079					
	20	13			Pregatire profesionala			4.000	4.000	2.079	2.079		2.079					
	79				OPERATIUNI FINANCIARE			200.000	150.000	150.000	150.000		150.000					
	81				TITLUL XVII RAMBURSARI DE CREDITE			200.000	150.000	150.000	150.000		150.000					
	81	02			Rambursari de credite interne			200.000	150.000	150.000	150.000		150.000					
	81	02	05		Rambursari de credite aferente datoriei publice interne locale			200.000	150.000	150.000	150.000		150.000					
5502					TRANZACTII PRIVIND DATORIA PUBLICA SI IMPRUMUTURI			100.000	75.000	75.000	75.000		61.395					
	01				CHELTUIELI CURENTE			100.000	75.000	75.000	75.000		61.395					
	20				TITLUL II BUNURI SI SERVICII			30.000	22.500	22.500	22.500		19.353					
	20	24			Comisioane si alte costuri aferente imprumuturilor			30.000	22.500	22.500	22.500		19.353					
	20	24	02		Comisioane si alte costuri aferente imprumuturilor interne			30.000	22.500	22.500	22.500		19.353					
	30				TITLUL III DOBANZI			70.000	52.500	52.500	52.500		42.042					
	30	01			Dobanzi aferente datoriei publice interne			70.000	52.500	52.500	52.500		42.042					
	30	01	01		Dobanzi aferente datoriei publice interne directe			70.000	52.500	52.500	52.500		42.042					
6000	02				Partea II-a APARARE, ORDINE PUBLICA SI			70.000	52.500	52.500	52.500		42.042					

Capi- tol	Sub- capi- tol	Pa- ra- graf	Gru- pa / Titlu	Ar- ti- col	Ali- ne- at	Denumire indicator	Credite de angajament			Credite bugetare		Angajamente legale	Plati efectuate	Angajamente legale de platit	Cheltuieli efective
							aprobate la finele perioadei de raportare	trimestriale cumulate	trimestriale cumulate	aprobate la finele perioadei de raportare	trimestriale cumulate				
A							1	2	3	4	5	6	7	8=6-7	9
6000						B									
						SIGURANTA NATIONALA			760.000	586.900	676.829	676.829	413.824	263.005	462.507
6102						ORDINE PUBLICA SI SIGURANTA NATIONALA			760.000	586.900	676.829	676.829	413.824	263.005	462.507
			01			CHELTUIELI CURENTE			760.000	586.900	676.829	676.829	413.824	263.005	462.507
			10			TITLUL I CHELTUIELI DE PERSONAL			620.000	473.000	620.000	620.000	356.997	263.003	357.487
			10	01		Cheltuieli salariale in bani			502.900	381.900	502.900	502.900	274.683	228.217	276.332
			10	01	01	Salarii de baza			408.900	308.900	408.900	408.900	243.390	165.510	245.893
			10	01	06	Alte sporuri			24.000	18.000	24.000	24.000	4.766	19.234	3.684
			10	01	30	Alte drepturi salariale in bani			70.000	55.000	70.000	70.000	26.527	43.473	26.755
			10	02		Cheltuieli salariale in natura			101.100	79.100	101.100	101.100	76.202	24.898	74.986
			10	02	02	Norme de hrana			88.000	66.000	88.000	88.000	63.152	24.848	61.936
			10	02	06	Vouchere de vacanta			13.100	13.100	13.100	13.100	13.050	50	13.050
			10	03		Contributii			16.000	12.000	16.000	16.000	6.112	9.888	6.169
			10	03	07	Contributia asiguratorie pentru munca			16.000	12.000	16.000	16.000	6.112	9.888	6.169
			20			TITLUL II BUNURI SI SERVICII			140.000	113.900	56.829	56.829	56.827	2	105.020
			20	01		Bunuri si servicii			128.000	111.900	56.829	56.829	56.827	2	57.667
			20	01	01	Furnituri de birou			500	400	300	300	300		300
			20	01	03	Incalziti, iluminati si forta motrica			8.000	6.000	1.825	1.825	1.825		1.825
			20	01	05	Carburanti si lubrifianti			57.500	45.000	26.166	26.166	26.166		27.006
			20	01	06	Piese de schimb			8.000	6.500	1.899	1.899	1.899		1.899
			20	01	09	Materiale si prestari de servicii cu caracter functional			50.000	50.000	26.391	26.391	26.390	1	26.390
			20	01	30	Alte bunuri si servicii pentru intretinere si functionare			4.000	4.000	248	248	247	1	247
			20	05		Bunuri de natura obiectelor de inventar			12.000	2.000					47.353
			20	05	01	Uniforme si echipament			12.000	2.000					43.699
			20	05	30	Alte obiecte de inventar									3.654
6500	02					Partea III-a CHELTUIELI SOCIAL-CULTURALE			7.946.300	6.334.950	5.470.513	5.470.513	4.190.377	1.280.136	4.128.618
6502						INVATAMANT			1.538.000	1.292.750	776.997	776.997	716.377	60.620	594.436

Capi- tol	Sub- capi- tol	Pa- ra- graf	Gru- pa / Titlu	Ar- ti- col	Ali- ne- at	Denumire indicator	Credite de angajament		Credite bugetare		Angajamente legale	Plati efectuate	Angajamente legale de platit	Cheltuieli efective	
							aprobate la finele perioadei de raportare	trimestriale cumulate	aprobate la finele perioadei de raportare	trimestriale cumulate					
A							1	2	3	4	5	6	7	8=6-7	9
B															
	20	30	30			Alte cheltuieli cu bunuri si servicii			18.000	18.000	6.000	6.000	6.000	6.000	6.000
	57					TITLUL VIII ASISTENTA SOCIALA			183.000	175.000	43.518	43.518	43.518	43.518	43.518
	57	02				Ajutoare sociale			183.000	175.000	43.518	43.518	43.518	43.518	43.518
	57	02	01			Ajutoare sociale in numrar			153.000	153.000	29.318	29.318	29.318	29.318	29.318
	57	02	03			Tichete de cresa si tichete sociale pentru gradinita			30.000	22.000	14.200	14.200	14.200	14.200	14.200
	59					TITLUL XI ALTE CHELTUIELI			134.000	100.500	74.867	74.867	74.867	74.867	74.867
	59	01				Burse			134.000	100.500	74.867	74.867	74.867	74.867	74.867
						SANATATE			135.000	103.800	120.000	120.000	120.000	120.000	120.000
	01					CHELTUIELI CURENTE			135.000	103.800	120.000	120.000	120.000	120.000	120.000
	10					TITLUL I CHELTUIELI DE PERSONAL			120.000	90.200	120.000	120.000	120.000	120.000	120.000
	10	01				Cheltuieli salariale in bani			114.300	85.200	114.300	114.300	114.300	114.300	114.300
	10	01	01			Salarii de baza			86.300	63.700	86.300	86.300	86.300	86.300	86.300
	10	01	17			Indemnizatii de hrana			8.000	6.000	8.000	8.000	8.000	8.000	8.000
	10	01	30			Alte drepturi salariale in bani			20.000	15.500	20.000	20.000	20.000	20.000	20.000
	10	02				Cheltuieli salariale in natura			2.900	2.900	2.900	2.900	2.900	2.900	2.900
	10	02	06			Vouchere de vacanta			2.900	2.900	2.900	2.900	2.900	2.900	2.900
	10	03				Contributii			2.800	2.100	2.800	2.800	2.800	2.800	2.800
	10	03	07			Contributia asiguratorie pentru munca			2.800	2.100	2.800	2.800	2.800	2.800	2.800
	20					TITLUL II BUNURI SI SERVICII			15.000	13.600	15.000	15.000	15.000	15.000	15.000
	20	01				Bunuri si servicii			2.500	2.500	2.500	2.500	2.500	2.500	2.500
	20	01	09			Materiale si prestari de servicii cu caracter functional			1.500	1.500	1.500	1.500	1.500	1.500	1.500
	20	01	30			Alte bunuri si servicii pentru intretinere si functionare			1.000	1.000	1.000	1.000	1.000	1.000	1.000
	20	05				Bunuri de natura obiectelor de inventar			5.700	4.500	5.700	5.700	5.700	5.700	5.700
	20	05	30			Alte obiecte de inventar			5.700	4.500	5.700	5.700	5.700	5.700	5.700
	20	06				Deplasari, detasari, transferari			800	600	800	800	800	800	800

Capi- tol	Sub- capi- tol	Pa- ra- graf	Gru- pa / Titlu	Ar- ti- col	Ali- ne- at	Denumire indicator	Credite de angajament				Angajamente bugetare	Angajamente legale	Plati efectuate	Angajamente legale de platit	Cheltuieli efective
							1	2	3	4					
		A				B									
			20	06	01	Deplasari interne, detasari, transferari			800	600					
			20	13		Pregatire profesionala			6.000	6.000					
6702			01			CULTURA, RECREERE SI RELIGIE			1.473.000	1.127.100	548.092	548.092	69.830	69.830	518.665
			10			CHELTUIELI CURENTE			1.473.000	1.127.100	553.592	553.592	69.830	69.830	518.665
			10	01		TITLUL I CHELTUIELI DE PERSONAL			193.000	151.800	193.000	193.000	69.830	69.830	123.586
			10	01	01	Cheltuieli salariale in bani			182.200	142.200	182.200	182.200	65.986	65.986	116.621
			10	01	01	Salarii de baza			132.000	102.000	132.000	132.000	39.797	39.797	94.311
			10	01	17	Indemnizatii de hrana			19.200	15.200	19.200	19.200	9.642	9.642	9.369
			10	01	30	Alte drepturi salariale in bani			31.000	25.000	31.000	31.000	16.547	16.547	12.941
			10	02		Cheltuieli salariale in natura			5.800	5.800	5.800	5.800	1.450	1.450	4.350
			10	02	06	Vouchere de vacanta			5.800	5.800	5.800	5.800	1.450	1.450	4.350
			10	03		Contributii			5.000	3.800	5.000	5.000	2.394	2.394	2.615
			10	03	07	Contributia asiguratorie pentru munca			5.000	3.800	5.000	5.000	2.394	2.394	2.615
			20			TITLUL II BUNURI SI SERVICII			255.000	175.300	90.592	90.592	2.394	2.394	2.615
			20	01		Bunuri si servicii			138.700	112.300	63.371	63.371	90.592	90.592	125.079
			20	01	01	Furnituri de birou			300	300	63.371	63.371	63.371	63.371	63.871
			20	01	02	Materiale pentru curatenie			800	800	182	182	182	182	182
			20	01	03	Incalzit, iluminat si forta motrica			68.200	58.700	45.027	45.027	45.027	45.027	45.027
			20	01	05	Carburanti si lubrifianti									370
			20	01	09	Materiale si prestari de servicii cu caracter functional			56.900	40.000	14.354	14.354	14.354	14.354	14.354
			20	01	30	Alte bunuri si servicii pentru intretinere si functionare									
			20	02		Reparatii curente			12.500	12.500	3.808	3.808	3.808	3.808	3.938
			20	05		Bunuri de natura obiectelor de inventar			12.500	12.200	3.582	3.582	3.582	3.582	3.582
			20	05	01	Uniforme si echipament			8.800	8.800	7.340	7.340	7.340	7.340	41.327
			20	05	30	Alte obiecte de inventar									9.659
			20	11		Carti, publicatii si materiale			8.800	8.800	7.340	7.340	7.340	7.340	31.668

Capi- tol	Sub- capi- tol	Pa- ra- graf	Ar- ti- col	Ali- ne- at	Denumire indicator	Credite de angajament		Credite bugetare		Angajamente bugetare	Angajamente legale	Plati efectuate	Angajamente legale de platit	Cheltuieli efective
						aprobate la finele perioadei de raportare	aprobate la finele perioadei de raportare	aprobate la finele perioadei de raportare	aprobate la finele perioadei de raportare					
A					B					5	6	7	8=6-7	9
					1	2	3	4	5	6	7	8=6-7	9	
					documentare			10.000	10.000					
	20	30			Alte cheltuieli			85.000	32.000	16.299	16.299	16.299		16.299
	20	30	30		Alte cheltuieli cu bunuri si servicii			85.000	32.000	16.299	16.299	16.299		16.299
	59				TITLUL XI ALTE CHELTUIELI			1.025.000	800.000	270.000	270.000	270.000		270.000
	59	11			Asociatii si fundatii			425.000	325.000					
	59	12			Sustinerea cultelor			600.000	475.000	270.000	270.000	270.000		270.000
	84				PLATI EFECTUATE IN ANII PRECEDENTI SI RECUPERATE IN ANUL CURENT					-5.500	-5.500	-5.500		-5.500
	85				Titlul XIX PLATI EFECTUATE IN ANII PRECEDENTI SI RECUPERATE IN ANUL CURENT					-5.500	-5.500	-5.500		-5.500
	85	01			Plati efectuate in anii precedenti si recuperate in anul curent					-5.500	-5.500	-5.500		-5.500
	85	01	01		Plati efectuate in anii precedenti si recuperate in anul curent (SF)					-5.500	-5.500	-5.500		-5.500
6802					ASIGURARI SI ASISTENTA SOCIALA			4.800.300	3.811.300	4.025.424	4.025.424	2.915.673	1.109.751	2.930.842
	01				CHELTUIELI CURENTE			4.800.300	3.811.300	4.025.424	4.025.424	2.915.673	1.109.751	2.930.842
	10				TITLUL I CHELTUIELI DE PERSONAL			2.420.000	1.864.500	2.420.000	2.420.000	1.310.249	1.109.751	1.318.569
	10	01			Cheltuieli salariale in bani			2.283.000	1.740.000	2.283.000	2.283.000	1.275.763	1.007.237	1.283.851
	10	01	01		Salarii de baza			1.863.000	1.420.000	1.863.000	1.863.000	1.110.153	752.847	1.118.316
	10	01	17		Indemnizatii de hrana			260.000	200.000	260.000	260.000	154.686	105.314	154.363
	10	01	30		Alte drepturi salariale in bani			160.000	120.000	160.000	160.000	10.924	149.076	11.172
	10	02			Cheltuieli salariale in natura			87.000	87.000	87.000	87.000	5.800	81.200	5.800
	10	02	06		Vouchere de vacanta			87.000	87.000	87.000	87.000	5.800	81.200	5.800
	10	03			Contributii			50.000	37.500	50.000	50.000	28.686	21.314	28.918
	10	03	07		Contributia asiguratorie pentru munca			50.000	37.500	50.000	50.000	28.686	21.314	28.918
	20				TITLUL II BUNURI SI SERVICII			10.000	1.400	571	571	571		571
	20	01			Bunuri si servicii			1.100	900	571	571	571		571

Capi- tol	Sub- capi- tol	Pa- ra- graf	Gru- pa / Titlu	Ar- ti- col	Ali- ne- at	Denumire indicator	Credite de angajament			Credite bugetare		Angajamente legale	Plati efectuate	Angajamente legale de platit	Cheltuieli efective
							aprobate la finele perioadei de raportare	trimestriale cumulate	aprobate la finele perioadei de raportare	trimestriale cumulate	Angajamente bugetare				
A						B						6	7	8=6-7	9
						1	2	3	4	5	6	7	8=6-7	9	
			20	01	01	Furnituri de birou			1.100	900	571	571	571	571	571
			20	06		Deplasari, detasari, transferari			500	500					
			20	06	01	Deplasari interne, detasari, transferari			500	500					
			20	13		Pregatire profesionala			8.400						
			51			TITLUL VI TRANSFERURI INTRE UNITATI ALE ADMINISTRATIEI PUBLICE			1.400.000	1.227.600	1.015.000	1.015.000	1.015.000	1.015.000	1.015.000
			51	01		Transferuri curente			1.400.000	1.227.600	1.015.000	1.015.000	1.015.000	1.015.000	1.015.000
			51	01	39	Transferuri din bugetele locale pentru finantarea unitatilor de asistenta sociala si medico-sociale			1.400.000	1.227.600	1.015.000	1.015.000	1.015.000	1.015.000	1.015.000
			57			TITLUL VIII ASISTENTA SOCIALA			970.300	717.800	589.853	589.853	589.853	589.853	589.853
			57	02		Ajutoare sociale			970.300	717.800	589.853	589.853	589.853	589.853	589.853
			57	02	01	Ajutoare sociale in numerar			970.300	717.800	589.853	589.853	589.853	589.853	589.853
7000	02					Partea IV-a SERVICII SI DEZVOLTARE			2.331.000	1.984.000	1.276.641	1.276.641	1.276.641	1.276.641	1.252.035
7002						PUBLICA, LOCUINTE, MEDIU SI APE			1.281.000	1.156.000	586.461	586.461	586.461	586.461	582.752
						LOCUINTE, SERVICII SI DEZVOLTARE PUBLICA			1.281.000	1.156.000	586.461	586.461	586.461	586.461	582.752
			01			CHELTUIELI CURENTE			1.281.000	1.156.000	586.461	586.461	586.461	586.461	582.752
			20			TITLUL II BUNURI SI SERVICII			835.000	750.000	480.815	480.815	480.815	480.815	477.459
			20	01		Bunuri si servicii			445.000	410.000	278.573	278.573	278.573	278.573	278.573
			20	01	03	Incalzit, iluminat si forta motrica									
			20	01	09	Materiale si prestari de servicii cu caracter functional			390.000	340.000	202.242	202.242	202.242	202.242	198.886
			20	30		Alte cheltuieli			446.000	406.000	105.646	105.646	105.646	105.646	105.293
			20	30	30	Alte cheltuieli cu bunuri si servicii			446.000	406.000	105.646	105.646	105.646	105.646	105.293
7402						PROTECTIA MEDIULUI			1.050.000	828.000	690.180	690.180	690.180	690.180	669.283
			01			CHELTUIELI CURENTE			1.050.000	828.000	690.180	690.180	690.180	690.180	669.283
			20			TITLUL II BUNURI SI SERVICII			1.050.000	828.000	690.180	690.180	690.180	690.180	669.283
			20	01		Bunuri si servicii			950.000	738.000	629.312	629.312	629.312	629.312	629.312

Capi- tol	Sub- capi- tol	Pa- ra- graf	Gru- pa / Titlu	Ar- ti- col	Ali- ne- at	Denumire indicator	Credite de angajament		Credite bugetare		Angajamente bugetare	Angajamente legale	Plati efectuate	Angajamente legale de platit	Cheltuieli efective
							aprobate la finele perioadei de raportare	trimestriale cumulate	aprobate la finele perioadei de raportare	trimestriale cumulate					
A						B						7	8=6-7	9	
			20 01 04			Apa, canal si salubritate			600.000	766.000	507.852	507.852	507.852	8=6-7	507.852
			20 01 09			Materiale si prestari de servicii cu caracter functional		80.000	60.000	80.000	54.669	54.669	54.669		54.669
			20 01 30			Alte bunuri si servicii pentru intretinere si functionare		104.000	78.000	104.000	66.791	66.791	66.791		66.791
			20 30			Alte cheltuieli		100.000	90.000	100.000	60.868	60.868	60.868		39.971
			20 30 30			Alte cheltuieli cu bunuri si servicii		100.000	90.000	100.000	60.868	60.868	60.868		39.971
8000 02						Partea V-a ACTIUNI ECONOMICE		1.477.000	1.117.000	1.477.000	625.699	625.699	625.699		644.484
8402			01			TRANSPORTURI		1.477.000	1.117.000	1.477.000	625.699	625.699	625.699		644.484
			20			CHELTUIELI CURENTE		1.477.000	1.117.000	1.477.000	625.699	625.699	625.699		644.484
			20 01			Bunuri si servicii		1.477.000	1.117.000	1.477.000	625.699	625.699	625.699		644.484
			20 01 05			Carburanti si lubrifianti		1.397.000	1.057.000	1.397.000	596.389	596.389	596.389		610.616
			20 01 06			Piese de schimb		480.000	360.000	480.000	131.686	131.686	131.686		131.686
			20 01 09			Materiale si prestari de servicii cu caracter functional		140.000	120.000	140.000	80.340	80.340	80.340		80.340
			20 01 30			Alte bunuri si servicii pentru intretinere si functionare		577.000	427.000	577.000	234.800	234.800	234.800		249.027
			20 02			Reparatii curente		200.000	150.000	200.000	149.563	149.563	149.563		149.563
			20 05			Bunuri de natura obiectelor de inventar		80.000	60.000	80.000	29.310	29.310	29.310		29.310
			20 05 01			Uniforme si echipament									4.558
			20 05 30			Alte obiecte de inventar									3.262
9902 96						excedent/deficit sect funct									1.296
						3.518.574									

Conducatorul institutiei,

Conducatorul compartimentului
financiar-contabil

**CONTUL DE EXECUTIE AL INSTITUTIILOR PUBLICE FINANTATE
DIN VENITURI PROPRII SI SUBVENTII DIN BUGETUL LOCAL - VENITURI
SECTIUNEA DE FUNCTIONARE
30.09.2020**

Capi- tol	Sub- capi- tol	Pa- ra- graf	Ar- ti- col	Ali- ne- at	Denumire indicator	Prevederi anuale aprobrate la finele perioadei de raportare	Prevederi bugetare trimestriale cumulate	Drepturi constatate		Incasari realizate	Stingeri pe alte cai decat incasari	Drepturi constatate de incasat	
								Total, din care:	din anii precedenti				
A						1	2	3=4+5	4	5	6	7	8=3-6-7
B													
0001	10				TOTAL VENITURI-VENITURI	4.102.060	3.401.510	3.010.605	255.129	2.755.476	2.658.739		351.866
0002					I. VENITURI CURENTE	2.702.060	2.173.910	1.995.605	255.129	1.740.476	1.643.739		351.866
2900					C. VENITURI NEFISCALE	2.702.060	2.173.910	1.995.605	255.129	1.740.476	1.643.739		351.866
3000					C1. VENITURI DIN PROPRIETATE	97.600	76.600	176.009	142.186	33.823	36.321		139.688
3010					VENITURI DIN PROPRIETATE	97.600	76.600	176.009	142.186	33.823	36.321		139.688
05					Venituri din concesiuni si inchirieri	91.000	70.000	175.571	142.186	33.385	35.883		139.688
30					Alte venituri din concesiuni si inchirieri de catre institutiile publice	91.000	70.000	175.571	142.186	33.385	35.883		139.688
09					Venituri din utilizarea pasunilor comunale	6.600	6.600	438		438	438		
3300	10				C2. VANZARI DE BUNURI SI SERVICII	2.604.460	2.097.310	1.819.596	112.943	1.706.653	1.607.418		212.178
3310					VENITURI DIN PRESTARI DE SERVICII SI ALTE ACTIVITATI	2.471.610	1.985.860	1.766.584	112.441	1.654.143	1.555.505		211.079
08					Venituri din prestari de servicii	2.521.610	1.865.860	1.659.818	94.769	1.565.049	1.467.355		192.463
09					Taxe si alte venituri din protectia mediului	20.000	15.000	22.672	17.672	5.000	4.056		18.616
13					Contributia de intretinere a persoanelor asistate	130.000	105.000	84.094		84.094	84.094		
3510					AMENZI, PENALITATI SI CONFISCARI	6.000	4.000	2.561		2.561	1.964		597
3610	50				Alte amenzi, penalitati si confiscari	6.000	4.000	2.561		2.561	1.964		597
50					DIVERSE VENITURI	103.850	84.450	27.451	502	26.949	26.949		502
3710	50				Alte venituri	103.850	84.450	27.451	502	26.949	26.949		502
					TRANSFERURI VOLUNTARE, ALTELE DECAT SUBVENTIILE	23.000	23.000	23.000		23.000	23.000		
01					Donatii si sponsorizari	23.000	23.000	23.000		23.000	23.000		

Capi- tol	Sub- ra- graf	Pa- pa / Titlu	Ar- ti- col	Ali- ne- at	Denumire indicator	Prevederi anuale aprobate la finele perioadei de raportare	Prevederi bugetare trimestriale cumulate	Drepturi constatate			Incasari realizate	Stingeri pe alte cai decat incasari	Drepturi constatate de incasat
								Total, din care:	din anii precedenti	din anul curent			
A					B	1	2	3=4+5	4	5	6	7	8=3-6-7
4100	10				IV. SUBVENTII	1.400.000	1.227.600	1.015.000		1.015.000	1.015.000		
4310					SUBVENTII DE LA ALTE ADMINISTRATII	1.400.000	1.227.600	1.015.000		1.015.000	1.015.000		
	09				Subventii pentru institutii publice	1.400.000	1.227.600	1.015.000		1.015.000	1.015.000		

TOTAL JUDEȚ

DETALIEREA CHELTUIELILOR
 INSTITUTIIL PUBLICE FINANȚATE DIN VENITURI PROPRII
 ȘI SUBVENȚII DIN BUGETUL LOCAL
 SECȚIUNEA DE FUNCȚIONARE
 30.09.2020

Capi- tol	Sub- capi- tol	Pa- ra- gra- ful	Gru- pa / Titlu	Ar- ti- col	Ali- ne- at	Denumire indicator	Credite de angajament		Credite bugetare		Angajamente bugetare	Angajamente legale	Plati efectuate	Angajamente legale de platit	Cheltuieli efective					
							1	2	3	4						5	6	7	8=6-7	9
A							B													
5010						TOTAL CHELTUIELI DIN VENITURI PROPRII ȘI SUBVENȚII														
	01					CHELTUIELI CURENTE	4.126.610		3.426.060	3.062.120	2.520.600	2.469.393	51.207	2.309.195						
	10					TITLUL I CHELTUIELI DE PERSONAL	4.126.610		3.426.060	3.062.120	2.520.600	2.469.393	51.207	2.309.195						
	20					TITLUL II CHELTUIELI DE PERSONAL	2.500.000		2.009.500	2.106.421	1.564.900	1.562.436	2.464	1.642.720						
						TITLUL II BUNURI ȘI SERVICII	1.626.610		1.416.560	955.699	955.700	906.957	48.743	666.475						
6510						INVATAMANT	60.000		58.500	20.373	20.373	20.373								
	01					CHELTUIELI CURENTE	60.000		58.500	20.373	20.373	20.373								
	20					TITLUL II BUNURI ȘI SERVICII	60.000		58.500	20.373	20.373	20.373								
	20	01				Bunuri și servicii	60.000		58.500	20.373	20.373	20.373								
	20	01	30			Alte bunuri și servicii pentru intretinere și funcționare	60.000		58.500	20.373	20.373	20.373								
6810						ASIGURARI ȘI ASISTENȚA SOCIALĂ	1.530.000		1.332.600	1.017.978	1.017.978	1.017.978		1.007.758						
	01					CHELTUIELI CURENTE	1.530.000		1.332.600	1.017.978	1.017.978	1.017.978		1.007.758						
	10					TITLUL I CHELTUIELI DE PERSONAL	1.150.000		995.000	792.037	792.037	792.037		777.944						
	10	01				Cheltuieli salariale în bani	1.100.500		950.500	752.693	752.693	752.693		738.726						
	10	01	01			Salarii de bază	734.000		630.000	499.911	499.911	499.911		492.636						
	10	01	05			Sporuri pentru condiții de muncă	68.000		57.000	46.366	46.366	46.366		45.004						
	10	01	11			Fond aferent plății cu ora	146.000		129.000	99.926	99.926	99.926		95.680						
	10	01	17			Indemnizații de hrană	64.500		54.500	44.506	44.506	44.506		43.216						
	10	01	30			Alte drepturi salariale în bani	88.000		80.000	61.984	61.984	61.984		62.190						
	10	02				Cheltuieli salariale în natură	23.500		23.500	22.596	22.596	22.596		22.596						
	10	02	06			Vouchere de vacanță	23.500		23.500	22.596	22.596	22.596		22.596						
	10	03				Contribuții	26.000		21.000	16.748	16.748	16.748		16.622						
	10	03	07			Contribuția asigurătoare pentru muncă	26.000		21.000	16.748	16.748	16.748		16.622						
	20					TITLUL II BUNURI ȘI SERVICII	380.000		337.600	225.941	225.941	225.941		229.814						
	20	01				Bunuri și servicii	170.500		155.500	122.816	122.816	122.816		123.394						
	20	01	01			Furnituri de birou	3.500		3.000	100	100	100		416						
	20	01	02			Materiale pentru curățenie	15.000		13.000	7.379	7.379	7.379		8.298						

Capi- tol	Sub- capi- tol	Pa- ra- graf	Gru- pa / Titlu	Ar- ti- col	Ali- ne- at	Denumire indicator	Credite de angajament		Credite bugetare		Angajamente legale	Plati efectuate	Angajamente legale de platit	Cheltuieli efective
							1	2	3	4				
			A			B								
			20	01	03	Incalzit, iluminat si forta motrica			82.000	74.264	74.264	74.264	8=6-7	9
			20	01	04	Apa, canal si salubritate			19.000	11.759	11.759	11.759		74.263
			20	01	05	Carburanti si lubrifianti			500					11.758
			20	01	08	Posta, telecomunicatii, radio, tv, internet			1.500	962	962	962		962
			20	01	09	Materiale si prestari de servicii cu caracter functional			40.000	27.219	27.219	27.219		26.564
			20	01	30	Alte bunuri si servicii pentru intretinere si functionare			3.000	1.133	1.133	1.133		1.133
			20	02		Reparatii curente			30.000					
			20	03		Hrana			130.000	83.823	83.823	83.823		85.867
			20	03	01	Hrana pentru oameni			130.000	83.823	83.823	83.823		85.867
			20	04		Medicamente si materiale sanitare			20.000	15.009	15.009	15.009		17.945
			20	04	01	Medicamente			10.000	7.896	7.896	7.896		8.500
			20	04	02	Materiale sanitare			10.000	7.113	7.113	7.113		9.445
			20	05		Bunuri de natura obiectelor de inventar			25.000	1.685	1.685	1.685		
			20	05	03	Lenjerie si accesorii de pat			5.000					
			20	05	30	Alte obiecte de inventar			20.000	1.685	1.685	1.685		
			20	06		Deplasari, detasari, transferari			1.500	208	208	208		208
			20	06	01	Deplasari interne, detasari, transferari			1.500	208	208	208		208
			20	30		Alte cheltuieli			3.000	2.400	2.400	2.400		2.400
			20	30	30	Alte cheltuieli cu bunuri si servicii			3.000	2.400	2.400	2.400		2.400
7010						LOCUINTE, SERVICII SI DEZVOLTARE PUBLICA			1.992.915	1.451.395	1.451.395	1.400.188	51.207	1.271.601
			01			CHELTUIELI CURENTE			2.386.610	1.992.915	1.451.395	1.400.188	51.207	1.271.601
			10			TITLUL I CHELTUIELI DE PERSONAL			1.350.000	1.314.384	772.863	770.399	2.464	864.776
			10	01		Cheltuieli salariale in bani			1.283.000	1.284.384	755.888	753.424	2.464	845.748
			10	01	01	Salarii de baza			969.000	969.000	574.390	574.390		649.837
			10	01	05	Sporuri pentru conditii de munca			96.000	96.000	51.452	51.452		58.276

Capi- tol	Sub- capi- tol	Pa- ra- graf	Gru- pa / Titlu	Ar- ti- col	Al- ne- at	Denumire indicator	Credite de angajament		Credite bugetare		Angajamente legale	Plati efectuate	Angajamente legale de platit	Cheltuieli efective		
							aprobate la finele perioadei de raportare	trimestriale cumulate	aprobate la finele perioadei de raportare	trimestriale cumulate						
A						B		1	2	3	4	5	6	7	8=6-7	9
10	01	17				Indemnitzatii de hrana				108.000	78.000	108.000	60.090	60.090		67.913
10	01	30				Alte drepturi salariale in bani				110.000	94.000	111.384	67.492	69.956	2.464	69.722
10	02					Cheltuieli salariale in natura				37.000	37.000					
10	02	06				Vouchere de vacanta				37.000	37.000					
10	03					Contributii				30.000	22.500	30.000	16.975	16.975		19.028
10	03	07				Contributia asiguratorie pentru munca				30.000	22.500	30.000	16.975	16.975		19.028
20						TITLUL II BUNURI SI SERVICII				1.036.610	901.360	678.531	629.789	48.743	406.825	
20	01					Bunuri si servicii				657.610	577.360	440.814	399.071	41.743	378.107	
20	01	01				Furnituri de birou				5.110	4.360	2.041	2.041		2.318	
20	01	02				Materiale pentru curatenie				1.500	1.500					
20	01	03				Incalzit, iluminat si forta motrica				12.000	10.000	5.962	5.962		5.010	
20	01	04				Apa, canal si salubritate				9.000	8.000	6.754	6.754		6.197	
20	01	05				Carburanti si lubrifianti				210.000	195.000	138.571	125.641	12.930	116.446	
20	01	06				Piese de schimb				85.000	70.000	45.082	45.082		33.635	
20	01	07				Transport				27.000	23.000	17.485	17.485		17.447	
20	01	08				Posta, telecomunicatii, radio, tv, internet				13.000	10.500	9.489	9.489		8.298	
20	01	09				Materiale si prestari de servicii cu caracter functional				250.000	215.000	190.979	162.166	28.813	166.573	
20	01	30				Alte bunuri si servicii pentru intretinere si functionare				45.000	40.000	24.451	24.451		22.183	
20	02					Reparatii curente				15.000	14.000					
20	03					Hrana				20.000	15.000	12.050	12.051		11.055	
20	03	02				Hrana pentru animale				20.000	15.000	12.050	12.051		11.055	
20	04					Medicamente si materiale sanitare				3.000	3.000				103	
20	04	01				Medicamente				3.000	3.000				103	
20	05					Bunuri de natura obiectelor de inventar				50.000	46.000	26.582	19.582	7.000	4.216	
20	05	01				Uniforme si echipament				10.000	8.000					

Capi- tol	Sub- capi- tol	Pa- ra- graf	Gru- pa / Titlu	Ar- ti- col	Ali- ne- at	Denumire indicator	Credite de angajament		Credite bugetare		Angajamente legale	Plati efectuate	Angajamente legale de platit	Cheltuieli efective	
							aprobate la finele perioadei de raportare	trimestriale cumulate	aprobate la finele perioadei de raportare	trimestriale cumulate					
A						B	1	2	3	4	5	6	7	8=6-7	9
	20	05	30			Alte obiecte de inventar	40.000		38.000	26.582	19.582	26.582	19.582	7.000	4.216
	20	14				Protectia muncii	4.000		4.000						
	20	25				Cheltuieli judiciare si extrajudiciare derivate din actiuni in reprezentarea intereselor statului, potrivit dispozitiilor legale	2.000		2.000						
	20	30				Alte cheltuieli	285.000		240.000	199.085	199.085	199.085	199.085		13.344
	20	30	04			Chirii	35.000		30.000	6.500	6.500	6.500	6.500		
	20	30	30			Alte cheltuieli cu bunuri si servicii	250.000		210.000	192.585	192.585	192.585	192.585		13.344
8710	01					ALTE ACTIUNI ECONOMICE	150.000		119.100	30.854	30.854	30.854	30.854		29.836
	20					CHELTUIELI CURENTE	150.000		119.100	30.854	30.854	30.854	30.854		29.836
	20	01				TITLUL II BUNURI SI SERVICII	150.000		119.100	30.854	30.854	30.854	30.854		29.836
	20	01				Bunuri si servicii	112.000		88.100	27.755	27.755	27.755	27.755		27.734
	20	01	01			Furnituri de birou	2.000		1.500						
	20	01	03			Incalzit, iluminat si forta motrica	15.000		12.000	4.119	4.119	4.119	4.119		4.119
	20	01	05			Carburanti si lubrifianti	16.000		12.000	2.725	2.725	2.725	2.725		2.725
	20	01	09			Materiale si prestari de servicii cu caracter functional	40.000		33.600	14.377	14.377	14.377	14.377		14.377
	20	01	30			Alte bunuri si servicii pentru intretinere si functionare	39.000		29.000	6.534	6.534	6.534	6.534		6.513
	20	30				Alte cheltuieli	38.000		31.000	3.099	3.099	3.099	3.099		2.102
9910	20	30	30			Alte cheltuieli cu bunuri si servicii excedent/deficit sect funct	38.000		31.000	3.099	3.099	3.099	3.099		2.102
							-24.550		-24.550		189.346				

Conducatorul institutiei,

Conducatorul compartimentului
financiar-contabil

Capi- tol	Sub- capi- tol	Pa- ra- graf	Gru- pa / Titlu	Ar- ti- col	Ali- ne- at	Denumire indicator	Prevederi bugetare anuale aprobrate la finele perioadei de raportare	Prevederi bugetare trimestriale cumulate	Drepturi constatate			Incasari realizate	Stingeri pe alte cai decat incasari	Drepturi constatate de incasat
									Total, din care:	din anii precedenti	din anul curent			
A							1	2	3=4+5	4	5	6	7	8=3-6-7
4802	02	01				Sume primite in contul platilor efectuate in anul curent	918.000	818.000	3=4+5	4	5	6	7	8=3-6-7
		03				Prefinantare	82.000	82.000	81.945		81.945	81.945		

TOTAL JUDET

CONTUL DE EXECUTIE AL BUGETULUI LOCAL - CHELTUIELI
SECTIUNEA DE DEZVOLTARE
30.09.2020

Capi- tol	Sub- cap- tol	Pa- ra- graf	Gru- pa / Titlu	Ar- ti- col	Ali- ne- at	Denumire indicator	Credite de angajament				Angajamente legale	Plati efectuate	Angajamente legale de platit	Cheltuieli efective		
							1	2	3	4						
A							B							8=6-7		9
5002			01			TOTAL CHELTUIELI			21.613.000	16.413.000	3.593.810	3.593.809	1	1.779.658		
			58			CHELTUIELI CURENTE			1.000.000	900.000	51.110	51.110		51.881		
						TITLUL X PROIECTE CU FINANTARE DIN FONDURI EXTERNE NERAMBURSABILE										
			70			CADRULUI FINANCIAR 2014-2020			1.000.000	900.000	51.110	51.110		51.881		
			71			CHELTUIELI DE CAPITAL			20.613.000	15.513.000	3.547.490	3.547.489	1	1.727.777		
			84			TITLUL XIII ACTIVE NEFINANCIARE			20.613.000	15.513.000	3.547.490	3.547.489	1	1.727.777		
						PLATI EFECTUATE IN ANII PRECEDENTI SI RECUPERATE IN ANUL CURENT					-4.790	-4.790				
			85			Titlul XIX PLATI EFECTUATE IN ANII PRECEDENTI SI RECUPERATE IN ANUL CURENT					-4.790	-4.790				
5100 02						Partea I-a SERVICII PUBLICE GENERALE			1.245.000	1.145.000	139.609	139.608	1	265.360		
5102						AUTORITATI PUBLICE SI ACTIUNI EXTERNE			1.245.000	1.145.000	139.609	139.608	1	265.223		
			01			CHELTUIELI CURENTE			1.000.000	900.000	51.110	51.110		51.881		
			58			TITLUL X PROIECTE CU FINANTARE DIN FONDURI EXTERNE NERAMBURSABILE										
						CADRULUI FINANCIAR 2014-2020			1.000.000	900.000	51.110	51.110		51.881		
			58 02			Programe din Fondul Social European (FSE)			1.000.000	900.000	51.110	51.110		51.881		
			58 02 02			Finantarea externa nerambursabila			1.000.000	900.000	51.110	51.110		51.881		
			70			CHELTUIELI DE CAPITAL			245.000	245.000	88.499	88.498	1	213.342		
			71			TITLUL XIII ACTIVE NEFINANCIARE			245.000	245.000	88.499	88.498	1	213.342		
			71 01			Active fixe			245.000	245.000	88.499	88.498	1	97.518		
			71 01 01			Constructii			245.000	245.000	88.499	88.498	1	48.359		
			71 01 02			Masini, echipamente si mijloace de transport			175.000	175.000	21.351	21.351		35.402		
			71 01 03			Mobilier, aparatura birou si alte active corporale								13.757		

Capi- tol	Sub- capi- tol	Pa- ra- graf	Gru- pa / Titlu col	Ar- ti- col	Ali- ne- at	Denumire indicator	Credite de angajament		Credite bugetare		Angajamente legale	Plati efectuate	Angajamente legale de platit	Cheltuieli efective	
							aprobate la finele perioadei de raportare	trimestriale cumulate	aprobate la finele perioadei de raportare	trimestriale cumulate					
A						B	1	2	3	4	5	6	7	8=6-7	9
6602						(inclusiv reparatii capitale) SANATATE			713.000	713.000	594.270	594.270	8=6-7	9	
	70					CHELTUIELI DE CAPITAL								25.463	
	71					TITLUL XIII ACTIVE NEFINANCIARE								25.463	
	71	01				Active fixe								25.463	
	71	01	02			Masini, echipamente si mijloace de transport								25.463	
6702						CULTURA, RECREERE SI RELIGIE			1.950.000	1.950.000	900	900		5.571	
	70					CHELTUIELI DE CAPITAL			1.950.000	1.950.000	900	900		5.571	
	71					TITLUL XIII ACTIVE NEFINANCIARE			1.950.000	1.950.000	900	900		5.571	
	71	01				Active fixe			1.950.000	1.950.000	900	900		5.571	
	71	01	01			Constructii			1.950.000	1.950.000	900	900		5.571	
	71	01	02			Masini, echipamente si mijloace de transport									
	71	01	03			Mobilier, aparatura birotica si alte active corporale								5.377	
6802						ASIGURARI SI ASISTENTA SOCIALA								194	
	70					CHELTUIELI DE CAPITAL								6.664	
	71					TITLUL XIII ACTIVE NEFINANCIARE								6.664	
	71	01				Active fixe								6.664	
	71	01	02			Masini, echipamente si mijloace de transport								6.664	
7000	02					Partea IV-a SERVICII SI DEZVOLTARE PUBLICA, LOCUINTE, MEDIU SI APE								6.664	
7002						LOCUINTE, SERVICII SI DEZVOLTARE PUBLICA			312.000	312.000	57.732	57.732		77.786	
	70					CHELTUIELI DE CAPITAL			200.000	200.000				55.829	
	71					TITLUL XIII ACTIVE NEFINANCIARE			200.000	200.000				55.829	
	71	01				Active fixe			200.000	200.000				55.829	
	71	01	01			Active fixe			200.000	200.000				55.829	

Capi- tol	Sub- capi- tol	Pa- ra- graf	Gru- pa/ Titlu	Ar- ti- col	Ali- ne- at	Denumire indicator	Credite de angajament			Credite bugetare		Angajamente legale	Plati efectuate	Angajamente legale de platit	Cheltuieli efective
							1	2	3	4	5				
			A			B									
			71	01	01	Constructii									1.341
			71	01	02	Masini, echipamente si mijloace de transport									40.083
			71	01	03	Mobilier, aparatura biroutica si alte active corporale									14.405
			71	01	30	Alte active fixe									
						(inclusiv reparatii capitale)									
7402			70			PROTECTIA MEDIULUI			200.000						
			71			CHELTUIELI DE CAPITAL			112.000			57.732			21.957
			71			TITLUL XIII ACTIVE NEFINANCIARE			112.000			57.732			21.957
			71	01		Active fixe			112.000			57.732			21.957
			71	01	03	Mobilier, aparatura biroutica si alte active corporale			112.000			57.732			21.957
			71	01	30	Alte active fixe									
						(inclusiv reparatii capitale)			112.000			57.732			
8000 02						Partea V-a ACTIUNI ECONOMICE									
8302						AGRICULTURA, SILVICULTURA, SI VANATOARE			17.298.000			2.801.299			1.383.465
			70			CHELTUIELI DE CAPITAL									913
			71			TITLUL XIII ACTIVE NEFINANCIARE									913
			71	01		Active fixe									913
			71	01	02	Masini, echipamente si mijloace de transport									913
8402						TRANSPORTURI			17.298.000			2.801.299			913
			70			CHELTUIELI DE CAPITAL			17.298.000			2.806.089			1.359.537
			71			TITLUL XIII ACTIVE NEFINANCIARE			17.298.000			2.806.089			1.359.537
			71	01		Active fixe			17.298.000			2.806.089			1.359.537
			71	01	01	Masini, echipamente si mijloace de transport			1.648.000			470.251			1.359.537
			71	01	01	Constructii			468.000			460.846			1.266.324

Conducatorul institutiei,

Conducatorul comitetului
financiar-cooperativ

**CONTUL DE EXECUTIE AL INSTITUTIILOR PUBLICE FINANTATE
DIN VENITURI PROPRII SI SUBVENTII DIN BUGETUL LOCAL - VENITURI
SECTIUNEA DE DEZVOLTARE
30.09.2020**

Pag. 1 -lei-

Capi- tol	Sub- capi- tol	Pa- ra- graf	Pa- ra- gra- ful	Ar- ti- col	Ali- ne- at	Denumire indicator	Prevederi anuale aprobrate la finele perioadei de raportare	Prevederi bugetare trimestriale cumulate	Drepturi constatate		Incasari realizate	Stingeri pe alte cai decat incasari	Drepturi constatate de incasat	
									Total, din care:	din anii precedenti				
A						B	1	2	3=4+5	4	5	6	7	8=3-6-7
0001	10					TOTAL VENITURI-VENITURI			3=4+5	4	5	6	7	8=3-6-7
4000						III. OPERATIUNI FINANCIARE			106.000		106.000	106.000		
4010						INCASARI DIN RAMBURSAREA ACORDATE			106.000		106.000	106.000		
15						Sume utilizate din excedentul anului precedent pentru efectuarea de cheltuieli			106.000		106.000	106.000		
02						Sume utilizate de administratiile locale din excedentul anului precedent pentru sectiunea de dezvoltare			106.000		106.000	106.000		
									106.000		106.000	106.000		

Capi- tol	Sub- capi- tol	Pa- ra- graf	Gru- pa / Titlu	Ar- ti- col	Ali- ne- at	Denumire indicator	Credite de angajament		Credite bugetare		Angajamente legale	Plati efectuate	Angajamente legale de platit	Cheltuieli efective	
							aprobate la finele perioadei de raportare	trimestriale cumulate	aprobate la finele perioadei de raportare	trimestriale cumulate					
A						B	1	2	3	4	5	6	7	8=6-7	9
			70			CHELTUIELI DE CAPITAL									70.035
			71			TITLUL XIII ACTIVE NEFINANCIARE									70.035
			71	01		Active fixe			160.000	160.000					70.035
			71	01	02	Masini, echipamente si mijloace de transport			160.000	160.000	103.173	103.173			70.035
			70			ALTE ACTIUNI ECONOMICE									20.250
			71			CHELTUIELI DE CAPITAL			160.000	160.000	103.173	103.173			20.250
			71			TITLUL XIII ACTIVE NEFINANCIARE			160.000	160.000	103.173	103.173			20.250
			71	01		Active fixe			130.000	130.000	103.173	103.173			20.250
			71	01	02	Masini, echipamente si mijloace de transport			130.000	130.000	103.173	103.173			20.250
			71	03		Reparatii capitale aferente activelor fixe			30.000	30.000					
			9910	97		excedent/deficit sect dezv			-201.390	-201.390		2.827			

Conducatorul institutiei,

Conducatorul compartimentului
financiar-contabil

BALANTA DE VERIFICARE

Septembrie 2020

Simbolul conturilor	Sold initial		Rulaj luna		Total sume		Sold final	
	Debitoare	Creditoare	Debitoare	Creditoare	Debitoare	Creditoare	Debitoare	Creditoare
	103	0,00	167.985.533,25	0,00	0,00	0,00	182.987.147,26	0,00
Fondul bunurilor care alcatuiesc domeniul public al unitatilor administrative - teritoriale								
104	0,00	24.610.786,79	0,00	0,00	0,00	24.610.786,79	0,00	24.610.786,79
Fondul bunurilor care alcatuiesc domeniul privat al unitatilor administrative - teritoriale								
117	0,00	24.066.323,25	0,00	0,00	1.753.486,90	30.271.486,77	0,00	28.517.999,87
Rezultatul reportat								
121	0,00	3.702.074,62	3.175.450,06	5.003.916,17	16.362.125,05	21.252.928,65	0,00	4.890.803,60
Rezultatul patrimonial								
162	0,00	1.581.514,62	15.974,89	0,00	143.774,05	1.581.514,62	0,00	1.437.740,57
Imprumuturi interne si externe contractate de autoritatile administratiei publice locale								
168	0,00	374.477,85	4.017,34	0,00	42.042,38	374.477,85	0,00	332.435,47
Dobanzi aferente imprumuturilor si datorniilor asimilate								
203	610.879,41	0,00	0,00	0,00	610.879,41	0,00	610.879,41	0,00
Cheltuieli de dezvoltare								
208	239.769,98	0,00	0,00	0,00	239.769,98	0,00	239.769,98	0,00
Alte active fixe necorporale								
211	26.520.077,04	0,00	0,00	0,00	26.541.427,74	0,00	26.541.427,74	0,00
Terenuri si amenajari la terenuri								
212	165.057.309,88	0,00	0,00	0,00	181.686.243,27	0,00	181.686.243,27	0,00
Constructii								
213	6.139.590,38	0,00	0,00	0,00	6.309.910,89	0,00	6.309.910,89	0,00
Instalatii tehnice, mijloace de transport, animale si plantatii								
214	2.903.884,01	0,00	0,00	0,00	2.961.615,67	0,00	2.961.615,67	0,00
Mobilier, aparatura birou, echipamente de protectie a valorilor umane si materiale si alte active fixe corporale								
231	5.702.396,28	0,00	44.223,74	0,00	9.210.078,87	3.306.141,99	5.903.936,88	0,00
Active fixe corporale in curs de executie								

Simbolul conturilor	Sold initial		Rulaj luna		Total sume		Sold final	
	Debitoare	Creditoare	Debitoare	Creditoare	Debitoare	Creditoare	Debitoare	Creditoare
280	0,00	76.392,03	0,00	0,00	0,00	76.392,03	0,00	76.392,03
Amortizari privind activele fixe necorporale								
281	0,00	3.485.206,83	0,00	43.079,81	0,00	3.858.499,79	0,00	3.858.499,79
Amortizari privind activele fixe corporale								
302	0,00	0,00	62.829,36	62.829,36	916.078,00	916.078,00	0,00	0,00
Materiale consumabile								
303	792.766,43	0,00	0,00	0,00	863.891,11	197.892,91	665.998,20	0,00
Materiale de natura obiectelor de inventar								
401	0,00	24.609,09	265.541,21	276.457,94	2.941.908,97	2.964.139,30	0,00	22.230,33
Furnizori								
404	0,00	2.339,79	44.223,74	44.223,74	3.056.391,59	3.072.731,38	0,00	16.339,79
Furnizori de active fixe								
411	0,00	0,00	1.252,00	1.252,00	8.511,86	8.511,86	0,00	0,00
Clienti								
421	0,00	244.959,00	448.322,00	450.928,00	4.069.854,00	4.329.813,00	0,00	259.959,00
Personal - salarii datorate								
427	0,00	9.504,00	11.743,00	9.062,00	89.983,00	99.045,00	0,00	9.062,00
Retineri din salarii si din alte drepturi datorate tertilor								
428	0,00	207,00	81,00	121,00	754,00	988,00	0,00	234,00
Alte datorii si creante in legatura cu personalul								
431	0,00	176.602,00	164.464,00	163.499,00	1.506.696,00	1.672.114,00	0,00	165.418,00
Asigurari sociale								
438	0,00	60.172,00	73.304,00	71.958,00	589.853,00	656.874,00	0,00	67.021,00
Alte datorii sociale								
442	0,00	0,00	423,91	421,21	2.315,76	2.516,13	0,00	200,37
Taxa pe valoarea adaugata								
444	0,00	24.079,00	26.554,00	26.482,00	245.498,00	271.989,00	0,00	26.491,00
Impozit pe venitul din salarii si din alte drepturi								
446	0,00	0,00	9.455,00	9.455,00	85.956,00	95.411,00	0,00	9.455,00
Alte impozite, taxe si varsaminte asimilate								

Simbolul conturilor	Sold initial		Rulaj luna		Total sume		Sold final	
	Debitoare	Creditoare	Debitoare	Creditoare	Debitoare	Creditoare	Debitoare	Creditoare
461								
Debitori	1.585.887,36	0,00	-2.517,95	0,00	1.703.782,12	21.666,00	1.682.116,12	0,00
462								
Creditori	0,00	7.059,71	0,00	28,00	3.120,00	12.418,86	0,00	9.298,86
464								
Creante ale bugetului local	10.266.584,87	0,00	277.307,24	188.253,22	15.395.397,15	3.440.902,90	11.954.494,25	0,00
467								
Creditori ai bugetelor	0,00	107.949,51	70,00	23.164,11	26.740,80	144.011,71	0,00	117.270,91
468								
Imprumuturi pe termen scurt acordate potrivit legii	0,00	0,00	44.223,74	0,00	1.361.281,74	150.000,00	1.211.281,74	0,00
471								
Cheltuieli inregistrate in avans	363.997,40	0,00	0,00	4.017,34	363.997,40	42.042,38	321.955,02	0,00
473								
Decontari din operatii in curs de clarificare	0,00	0,00	0,00	0,00	1.761.580,68	0,00	1.761.580,68	0,00
481								
Decontari intre institutia superioara si institutiile subordonate	1.567.410,39	0,00	0,00	0,00	1.567.410,39	1.567.410,39	0,00	0,00
497								
Ajustari pentru deprecierea creantelor bugetare	0,00	0,00	0,00	0,00	0,00	1.683.100,00	0,00	1.683.100,00
516								
Disponibil din imprumuturi interne si externe contractate de autoritatile administratiei publice locale	20.640,32	0,00	50.400,00	21.225,97	348.813,32	308.342,05	40.471,27	0,00
519								
Imprumuturi pe termen scurt	0,00	0,00	0,00	44.223,74	150.000,00	1.361.281,74	0,00	1.211.281,74
521								
Disponibil al bugetului local	4.536.566,60	0,00	1.229.487,57	44.293,74	21.641.869,10	1.432.722,54	20.209.146,56	0,00
531								
Casa	0,00	0,00	257.708,57	266.943,60	3.180.467,78	3.180.467,78	0,00	0,00
542								
Avansuri de trezorerie	0,00	0,00	360,00	410,00	3.513,00	3.478,00	35,00	0,00
550								
Disponibil din fonduri cu destinatie speciala	2.928,43	0,00	0,00	0,00	2.929,08	0,00	2.929,08	0,00

Simbolul conturilor	Sold initial		Rulaj luna		Total sume		Sold final	
	Debitoare	Creditoare	Debitoare	Creditoare	Debitoare	Creditoare	Debitoare	Creditoare
552	4.889,80	0,00	40,00	0,00	10.248,30	3.120,00	7.128,30	0,00
Disponibil pentru sume de mandat si sume in depozit								
562	224.211,76	0,00	1.252,00	0,00	366.720,13	107.230,00	259.490,13	0,00
Disponibil al activitatilor finantate din venituri proprii								
581	0,00	0,00	266.632,57	266.632,57	3.202.034,78	3.202.034,78	0,00	0,00
Viramente interne								
602	0,00	0,00	62.829,36	265.688,49	900.908,72	900.908,72	0,00	0,00
Cheltuieli cu materialele consumabile								
603	0,00	0,00	0,00	0,00	197.892,91	197.892,91	0,00	0,00
Cheltuieli privind materialele de natura obiectelor de inventar								
610	0,00	0,00	105.377,52	326.858,42	929.455,78	929.455,78	0,00	0,00
Cheltuieli privind energia si apa								
611	0,00	0,00	0,00	13.930,57	39.427,51	39.427,51	0,00	0,00
Cheltuieli cu intretinerea si reparatiile								
614	0,00	0,00	2.864,47	4.224,44	8.259,27	8.259,27	0,00	0,00
Cheltuieli cu deplasari, detasari, transferari								
623	0,00	0,00	0,00	805,00	2.546,78	2.546,78	0,00	0,00
Cheltuieli de protocol, reclama si publicitate								
624	0,00	0,00	58,64	5.586,92	15.616,18	15.616,18	0,00	0,00
Cheltuieli cu transportul de bunuri si personal								
626	0,00	0,00	4.776,67	14.886,28	46.786,41	46.786,41	0,00	0,00
Cheltuieli postale si taxe de telecomunicatii								
627	0,00	0,00	1.233,74	3.699,72	19.352,62	19.352,62	0,00	0,00
Cheltuieli cu serviciile bancare si asimilate								
628	0,00	0,00	39.924,05	170.888,79	389.564,43	389.564,43	0,00	0,00
Alte cheltuieli cu serviciile executate de terti								
629	0,00	0,00	31.519,62	68.129,41	183.475,70	183.475,70	0,00	0,00
Alte cheltuieli autorizate prin dispozitii legale								
635	0,00	0,00	9.455,00	29.344,00	97.011,00	97.011,00	0,00	0,00
Cheltuieli cu alte impozite, taxe si varsaminte asimilate								

Simbolul conturilor	Sold initial		Rulaj luna		Total sume		Sold final	
	Debitoare	Creditoare	Debitoare	Creditoare	Debitoare	Creditoare	Debitoare	Creditoare
641	0,00	0,00	441.744,00	1.331.076,00	4.010.327,00	4.010.327,00	0,00	0,00
Cheltuieli cu salariile personalului								
642	0,00	0,00	6.912,00	104.846,00	147.486,00	147.486,00	0,00	0,00
Cheltuieli salariale in natura								
645	0,00	0,00	8.071,00	28.081,00	88.028,00	88.028,00	0,00	0,00
Cheltuieli privind asigurarile sociale								
666	0,00	0,00	4.017,34	12.129,93	42.042,38	42.042,38	0,00	0,00
Cheltuieli privind dobanzile								
671	0,00	0,00	95.000,00	348.200,00	1.015.000,00	1.015.000,00	0,00	0,00
Transferuri curente intre unitati ale administratiei publice								
677	0,00	0,00	71.958,00	209.162,00	610.902,00	610.902,00	0,00	0,00
Ajutoare sociale								
679	0,00	0,00	30.000,00	110.000,00	270.000,00	270.000,00	0,00	0,00
Alte cheltuieli								
681	0,00	0,00	43.079,81	127.913,09	2.056.392,96	2.056.392,96	0,00	0,00
Cheltuieli operationale privind amortizarile, provizioanele si ajustarile pentru depreciere								
682	0,00	0,00	0,00	0,00	1.429.419,74	1.429.419,74	0,00	0,00
Cheltuieli cu activele fixe neamortizabile								
731	0,00	0,00	1.702.278,75	533.725,85	5.047.727,85	5.047.727,85	0,00	0,00
Impozit pe venit, profit si castiguri din capital de la persoane fizice								
734	0,00	0,00	-10.654,08	100.791,19	3.570.101,64	3.570.101,64	0,00	0,00
Impozite si taxe pe proprietate								
735	0,00	0,00	1.126.655,46	399.814,80	5.406.420,60	5.406.420,60	0,00	0,00
Impozite si taxe pe bunuri si servicii								
739	0,00	0,00	868,00	387,50	2.400,32	2.400,32	0,00	0,00
Alte impozite si taxe fiscale								
750	0,00	0,00	68.271,10	36.729,79	672.243,17	672.243,17	0,00	0,00
Venituri din proprietate								
751	0,00	0,00	184.191,75	128.778,75	397.355,01	397.355,01	0,00	0,00
Venituri din vanzari de bunuri si servicii								

Simbolul conturilor	Sold initial		Rulaj luna		Total sume		Sold final	
	Debitoare	Creditoare	Debitoare	Creditoare	Debitoare	Creditoare	Debitoare	Creditoare
770	0,00	0,00	0,00	993.004,92	0,00	12.061.242,81	0,00	12.061.242,81
Finantarea de la buget								
772	0,00	0,00	1.932.305,19	44.000,00	2.212.505,19	2.212.505,19	0,00	0,00
Venituri din subventii								
775	0,00	0,00	0,00	0,00	81.945,21	81.945,21	0,00	0,00
Finantarea din fonduri externe nerambursabile postaderare								
Totaluri	Sold initial debit	Sold initial credit	Rulaj luna debit	Rulaj luna credit	Total sume debit	Total sume credit	Sold final debit	Sold final credit
Total ACTIVE	224.972.379,95	0,00	2.925.387,49	3.764.675,29	286.227.321,31	25.618.491,80	260.608.829,51	0,00
Total PASIVE	0,00	198.771.185,47	6.068.009,26	3.400.215,35	30.344.832,54	259.306.205,26	0,00	228.961.372,72
Total BIFUNC	1.567.410,39	27.768.604,87	3.442.163,63	5.270.669,74	24.647.391,80	56.294.848,59	1.761.580,68	33.409.037,47
Total	226.539.790,34	226.539.790,34	12.435.560,38	12.435.560,38	341.219.545,65	341.219.545,65	262.370.410,19	262.370.410,19